



Cámara
Nacional de
Pesquería

CAPTURAS DE ATÚN EN EL OPO

2015-2016

PRIMER SEMESTRE

CAPTURAS EN EL OPO POR ESPECIES

2015 - 2016

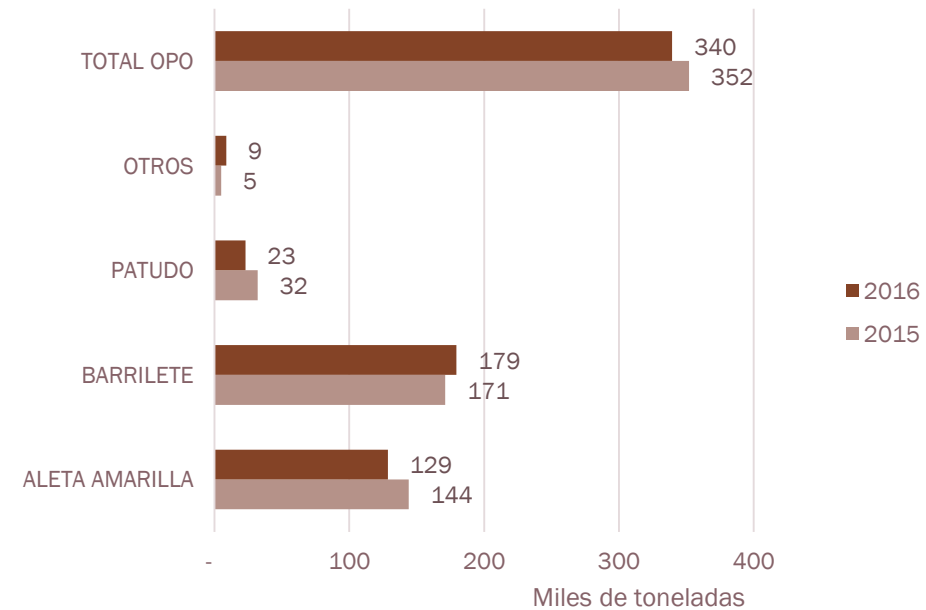
PRIMER SEMESTRE



Las capturas totales de atún en el OPO registran una caída interanual del 3,6% acumulado hasta el 3 de julio del 2016.

CAPTURAS DE ATÚN EN EL OCÉANO PACÍFICO ORIENTAL POR ESPECIES (TONELADAS MÉTRICAS)

ESPECIES	1 Ene - 3 Jul		% VARIACIÓN
	2015	2016	
ALETA AMARILLA	143.976	128.563	▼ -10,7%
BARRILETE	171.250	179.448	▲ 5%
PATUDO	32.066	22.979	▼ -28,3%
OTROS	4.885	8.622	▲ 76,5%
TOTAL OPO	352.177	339.612	▼ -3,6%



ECUADOR CAPTURAS DE ATÚN EN EL OPO

2016

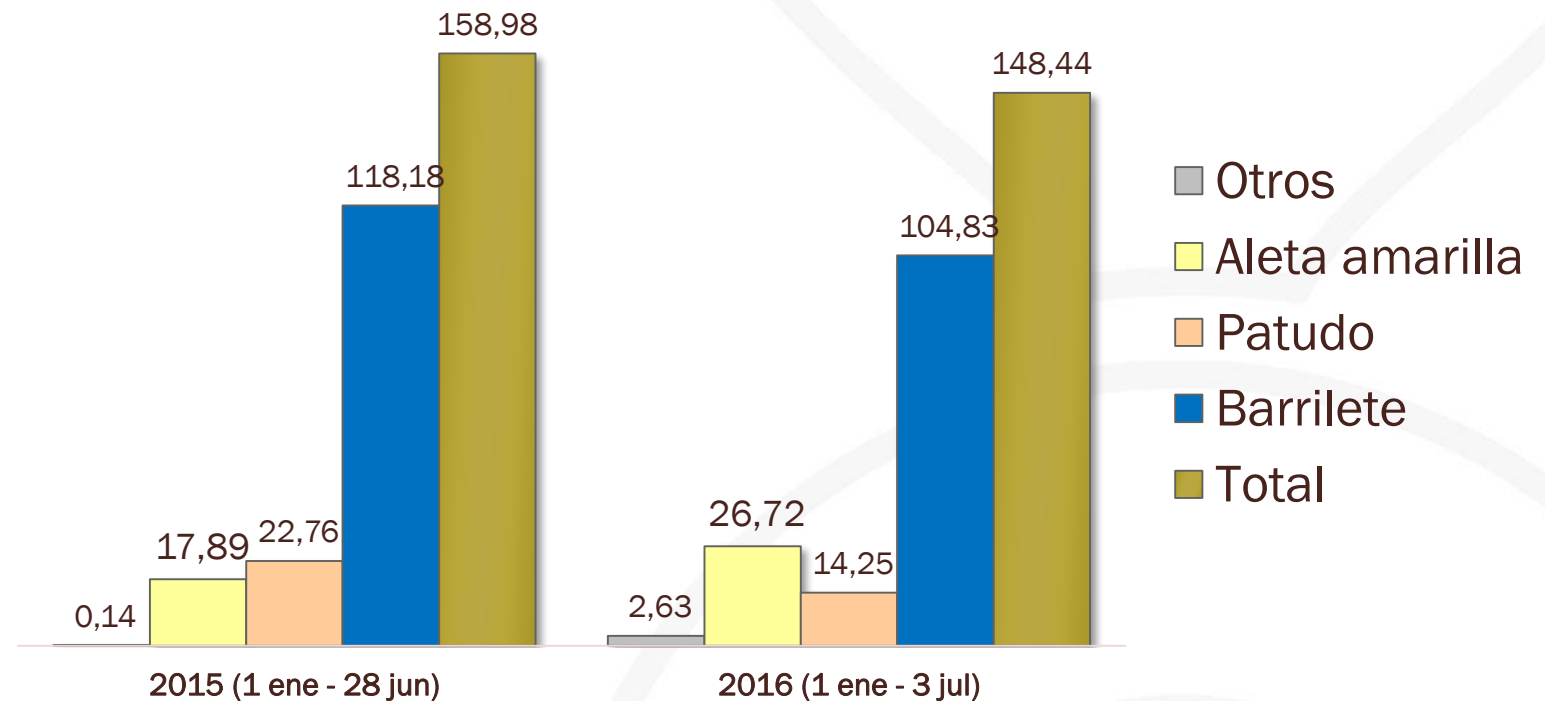
(PRIMER SEMESTRE)



Las capturas de Ecuador en el primer semestre de 2016 ascienden a 148.435 toneladas, compuestas 70,6% por barrilete, 18% aleta amarilla, 9,6% de patudo y 1,8% de otras especies (principalmente Bonitos).

El volumen de capturas se mantuvo por debajo de lo registrado en similar periodo del año 2015.

ECUADOR: CAPTURAS DE ATÚN EN EL OPO POR ESPECIES PRIMER SEMESTRE
2015-2016
MILES DE TONELADAS



Elaborado por CNP Ecuador; con datos de la CIAT

CAPTURAS EN EL OPO POR BANDERA

2016

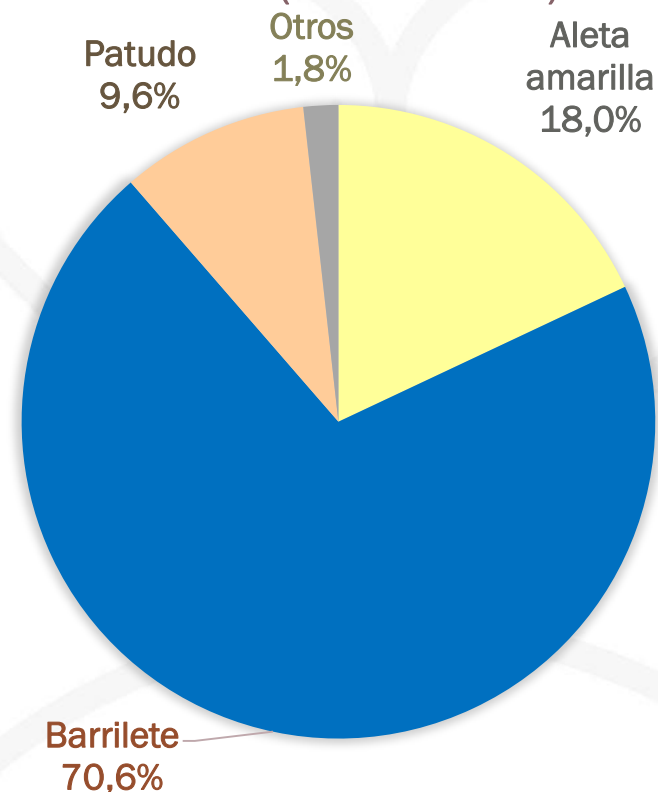
PRIMER SEMESTRE



CAPTURAS DE ATÚN EN EL OCEANO PACÍFICO ORIENTAL POR PAÍSES

Bandera	2016 1 Ene - 3 Jul
Ecuador	148.435
México	64.996
Panamá	34.435
Estados Unidos	26.901
Venezuela	15.674
Nicaragua	5.655
Otros	43.516
Total OPO	339.612

COMPOSICIÓN DE CAPTURAS DEL ECUADOR (1 ENE - 3 JUL)



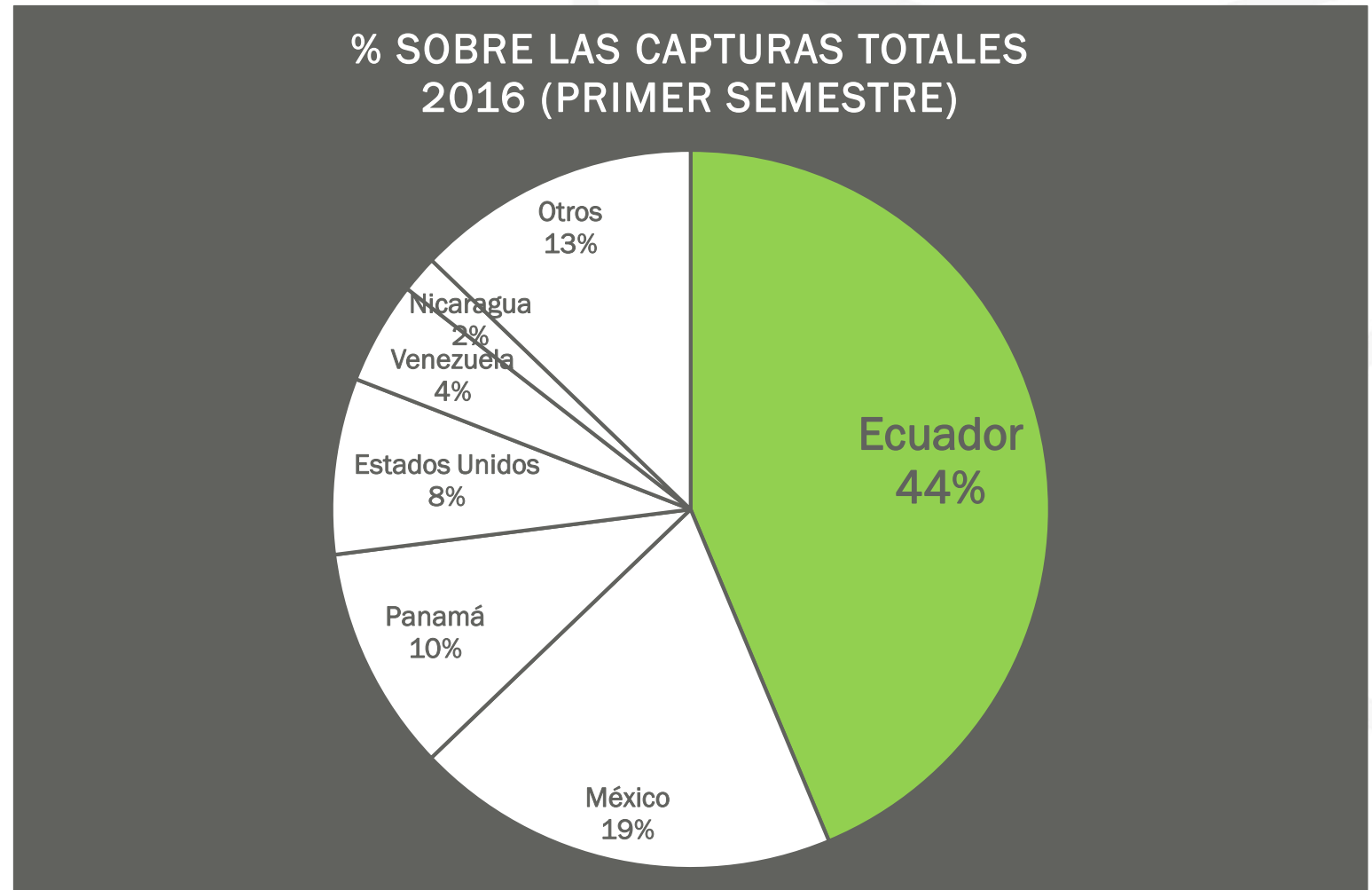
CAPTURAS EN EL OPO POR BANDERA

2016

PRIMER SEMESTRE



La flota de bandera ecuatoriana capturó 44% del total de capturas de atún en el OPO durante el primer semestre.



GRACIAS...



Av. 9 de Octubre 424 y Chile. Edificio Gran Pasaje. Piso 8, Of. 802
Teléfono: 042 306 142 / 042 566 346 - secreteria@camaradepesqueria.com
GUAYAQUIL - ECUADOR