



Cámara
Nacional de
Pesquería

CAPTURAS DE ATÚN EN EL OPO

2015-2016

ENERO - NOVIEMBRE

ECUADOR CAPTURAS DE ATÚN EN EL OPO

2016

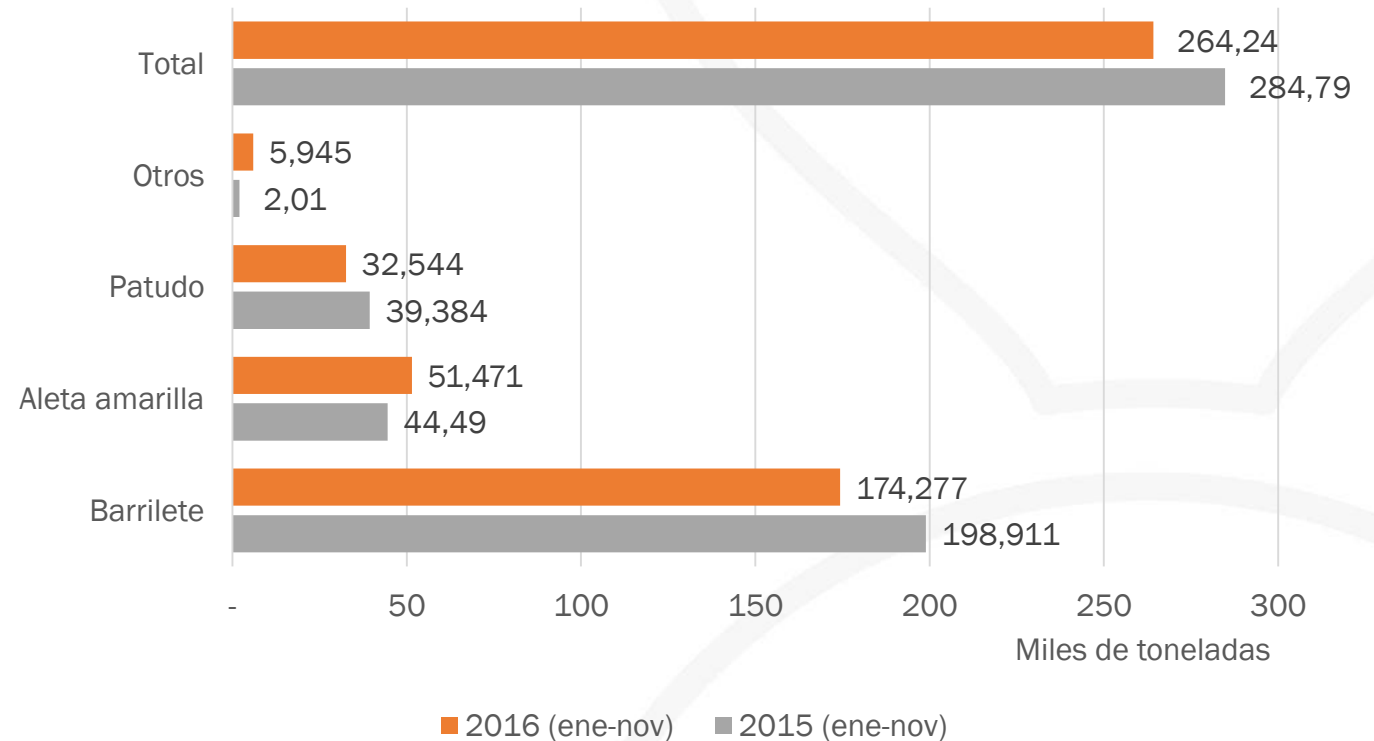
ENERO - NOVIEMBRE



Las capturas de atún del Ecuador acumuladas a noviembre del 2016 ascienden a 264.237 toneladas, compuestas 66% por barrilete, 19,5% aleta amarilla, 12,3% de patudo y 2,2% de otras especies.

El volumen de capturas se encuentra 7,22% por debajo de lo registrado en similar periodo del año 2015.

Ecuador: Capturas de atún en el OPO por especies 2015-2016



ECUADOR CAPTURAS DE ATÚN EN EL OPO

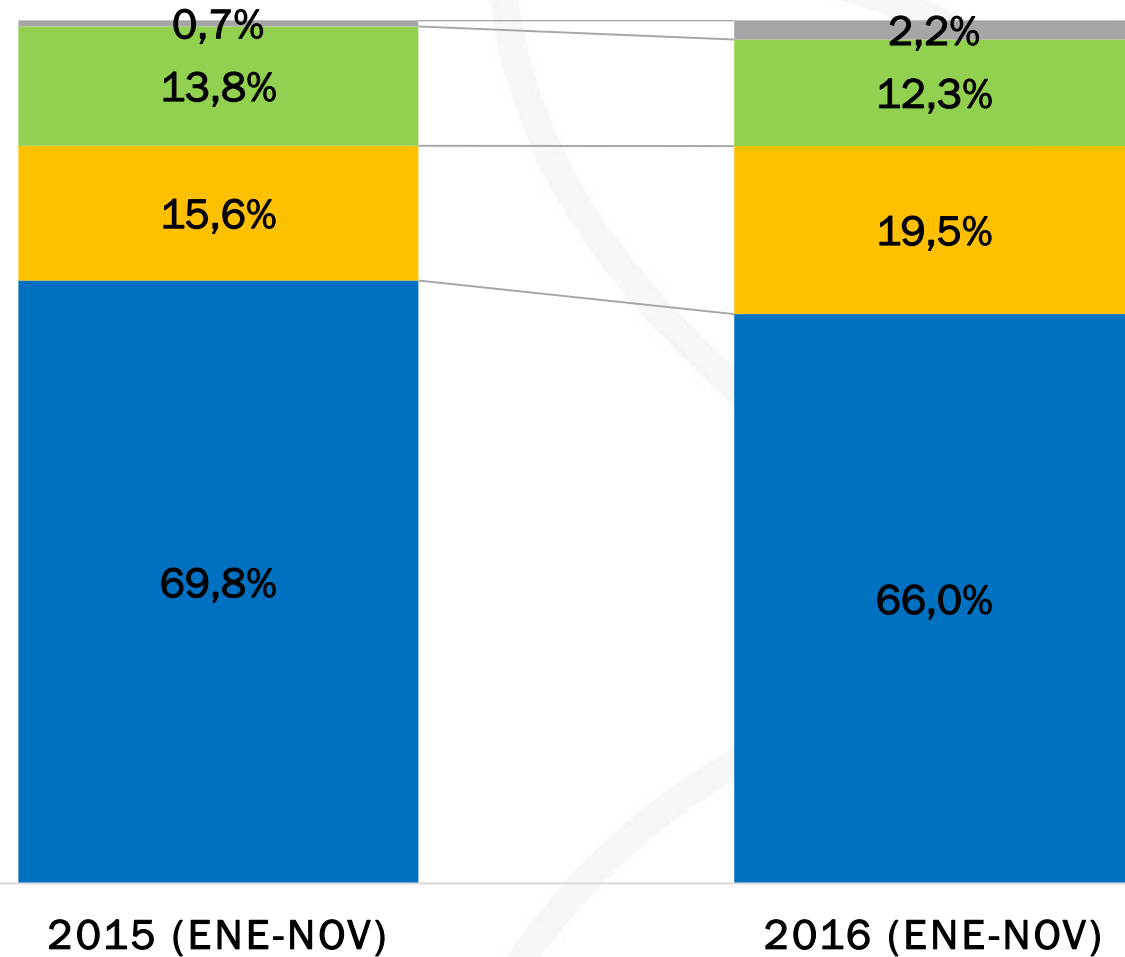
2016

ENERO - NOVIEMBRE



COMPOSICIÓN DE CAPTURAS DE ATÚN DEL ECUADOR (2015-2016)

■ Barrilete ■ Aleta amarilla ■ Patudo ■ Otros



CAPTURAS EN EL OPO POR BANDERA

2016

ENERO - NOVIEMBRE



Bandera	2015 Ene - Nov	2016 Ene - Nov	% VARIACIÓN
Ecuador	284.791	264.237	▼ -7,2%
México	136.351	114.495	▼ -16,0%
Panamá	64.653	59.429	▼ -8,1%
Estados Unidos	22.036	46.014	▲ 108,8%
Venezuela	34.383	31.680	▼ -7,9%
Nicaragua	9.246	12.582	▲ 36,1%
Otros	63.978	80.770	▲ 26,2%
Total OPO	615.438	609.207	▼ -1,0%

CAPTURAS TOTALES EN EL OPO POR ESPECIES

2015 - 2016

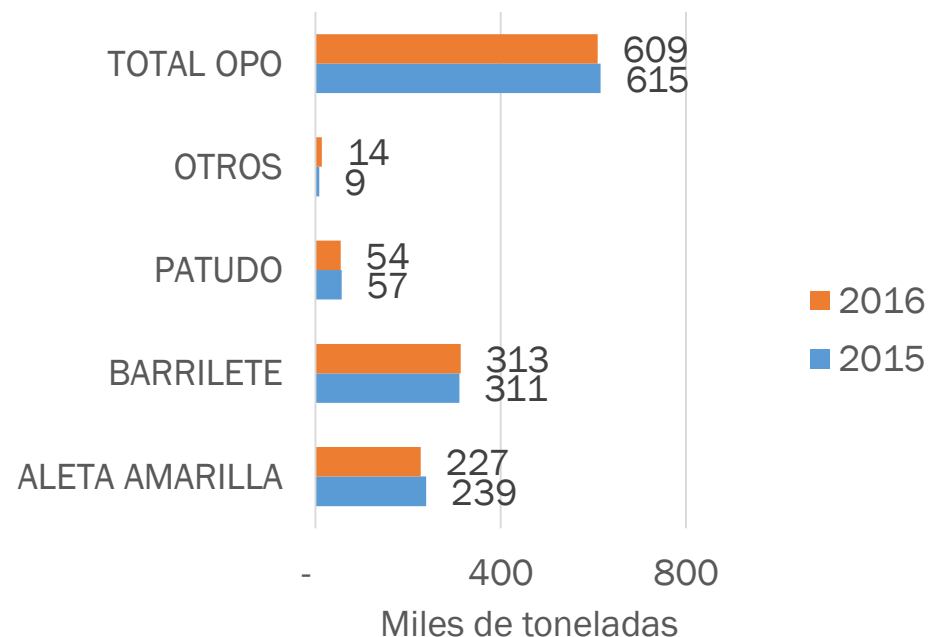
ENERO - NOVIEMBRE



Las capturas de atún de la región del OPO acumuladas a octubre del 2016 registran una variación interanual del **-1%**.

CAPTURAS DE ATÚN EN EL OCÉANO PACÍFICO ORIENTAL POR ESPECIES (TONELADAS MÉTRICAS)

ESPECIES	ENE - NOV		% VARIACIÓN
	2015	2016	
ALETA AMARILLA	239.118	227.264	-5,0%
BARRILETE	310.730	313.405	0,9%
PATUDO	57.084	54.465	-4,6%
OTROS	8.506	14.073	65,4%
TOTAL OPO	615.438	609.207	-1,0%



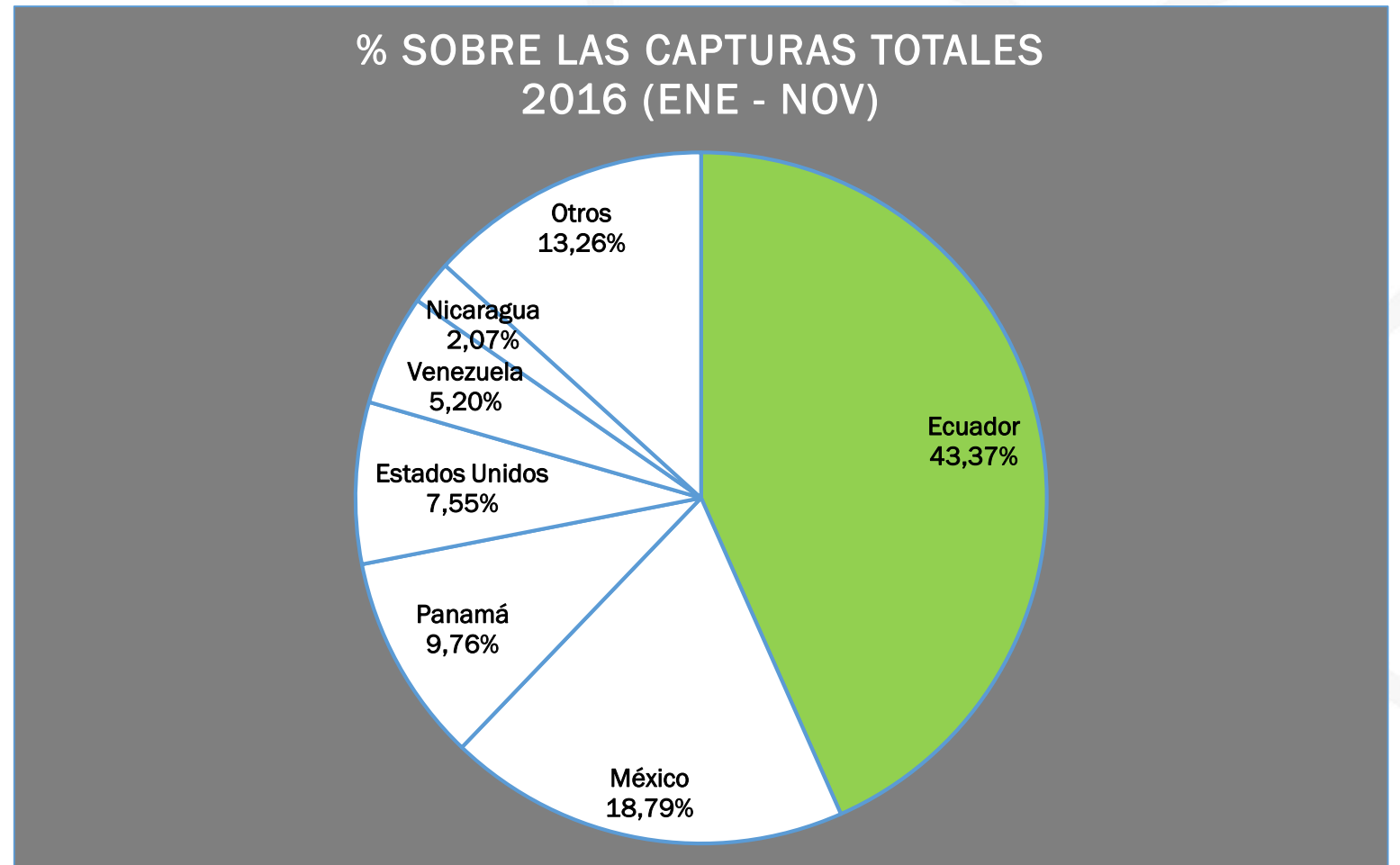
CAPTURAS EN EL OPO POR BANDERA

2016

ENERO - NOVIEMBRE



La flota de bandera ecuatoriana acumula a noviembre del 2016, el 43,37% del total de capturas anuales de atún en el OPO.



GRACIAS...



Av. 9 de Octubre 424 y Chile. Edificio Gran Pasaje. Piso 8, Of. 802
Teléfono: 042 306 142 / 042 566 346 - secreteria@camaradepesqueria.com
GUAYAQUIL - ECUADOR