



Cámara  
Nacional de  
Pesquería

# CAPTURAS DE ATÚN EN EL OPO

2016-2017

ENERO - MAYO

# ECUADOR CAPTURAS DE ATÚN EN EL OPO

2016 - 2017  
ENERO - MAYO



Las capturas de atún del Ecuador entre enero y mayo de 2017 ascendieron a 144.500 toneladas. El volumen de capturas acumulado hasta abril fue 18,1% mayor a lo registrado en similar periodo del año 2016, equivalente a un adicional de 22.181 toneladas, principalmente de barrilete y patudo.

La siguiente tabla muestra los incrementos en capturas del Ecuador tanto en porcentajes como en toneladas, según cada especie:

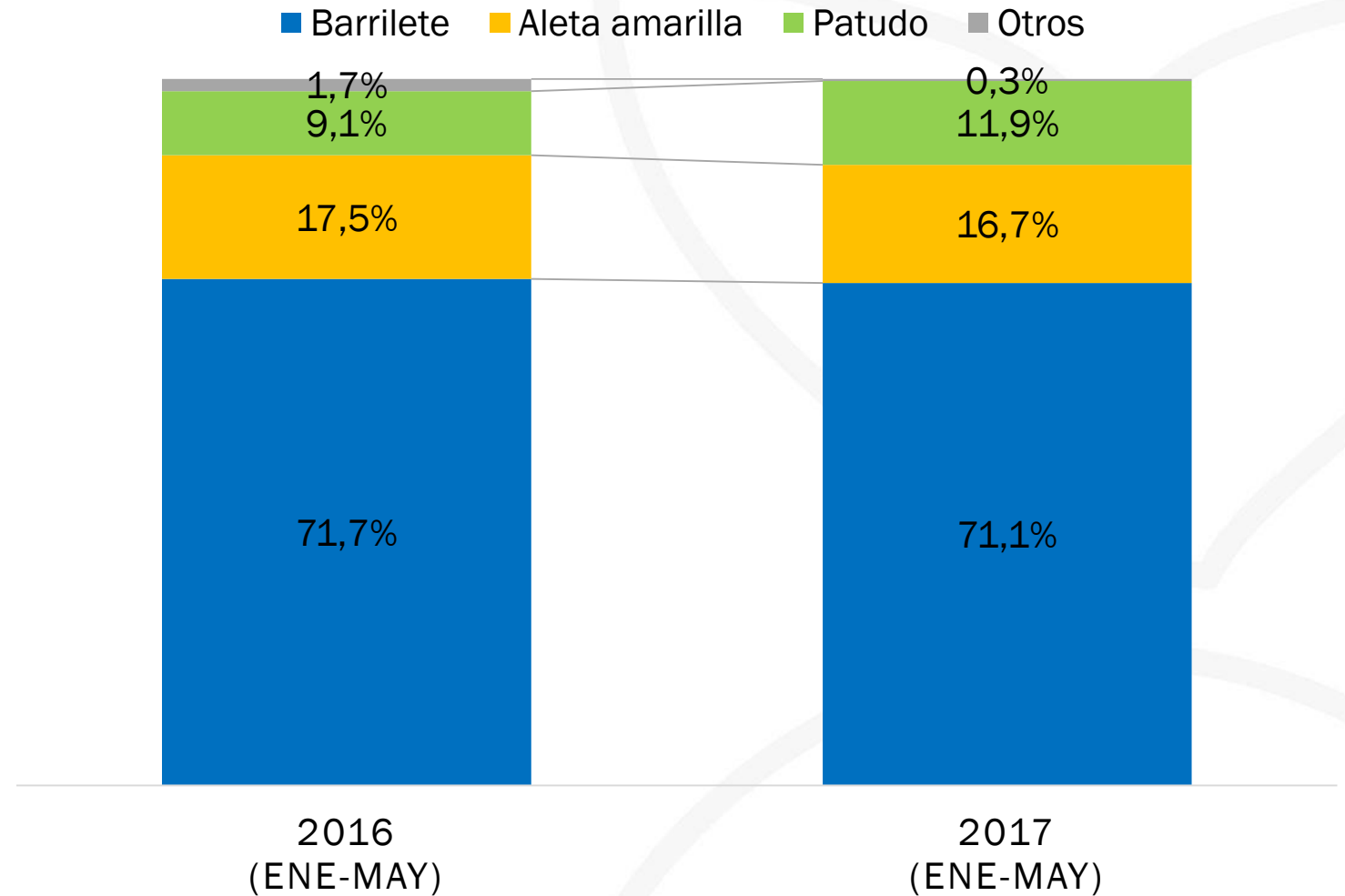
Ecuador: capturas de atún	2016 (ENE-MAY)	2017 (ENE-MAY)	Variación interanual	
			En porcentajes	En toneladas
Barrilete	87.682	102.743	▲ 17,2%	15.061
Aleta amarilla	21.420	24.163	▲ 12,8%	2.743
Patudo	11.107	17.149	▲ 54,4%	6.042
Otros	2.110	445	▼ -78,9%	-1.665
<b>Total</b>	<b>122.319</b>	<b>144.500</b>	▲ 18,1%	<b>22.181</b>

# ECUADOR CAPTURAS DE ATÚN EN EL OPO

2016 - 2017  
ENERO - MAYO

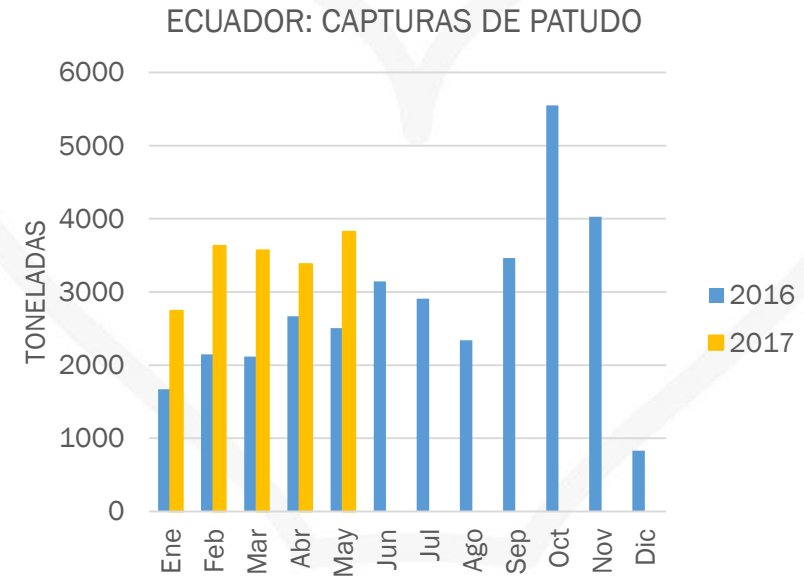
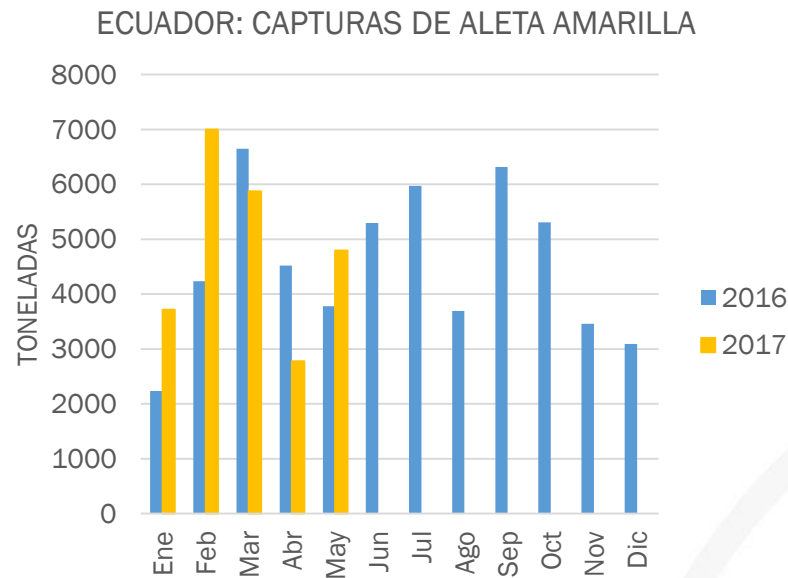
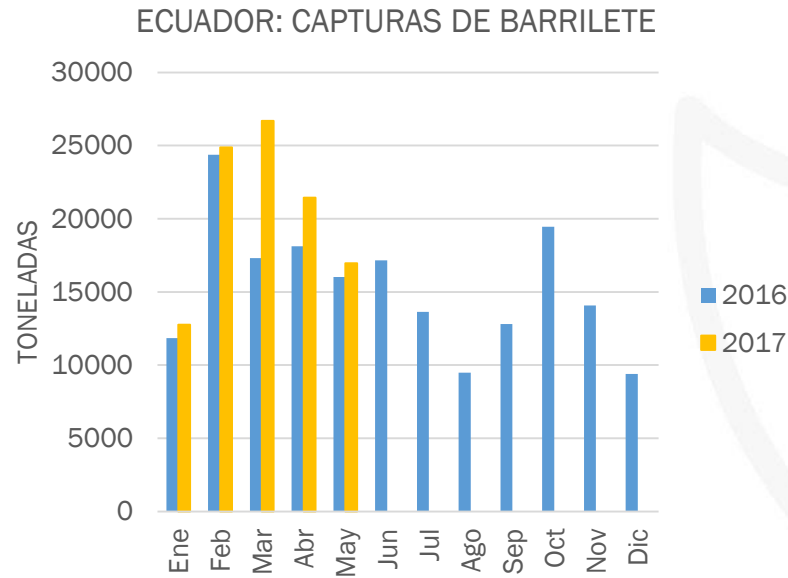


## COMPOSICIÓN DE CAPTURAS DE ATÚN DEL ECUADOR (2016-2017)



# ECUADOR CAPTURAS DE ATÚN EN EL OPO

DINÁMICA MENSUAL  
2016 - 2017



Elaborado por CNP Ecuador; con datos de la CIAT

# CAPTURAS TOTALES EN EL OPO POR BANDERA

2016 - 2017  
ENERO - MAYO



## CAPTURAS DE ATÚN EN EL OCÉANO PACÍFICO ORIENTAL POR PAÍSES (TONELADAS MÉTRICAS)

BANDERA	2016 (ENE-MAY)	2017 (ENE-MAY)	VARIACIÓN 2017-2016		
			EN PORCENTAJE	EN TONELADAS	
<b>Ecuador</b>	122.319	144.500	▲	<b>18,1%</b>	22.181
México	49.541	56.922	▲	<b>14,9%</b>	7.381
Panamá	27.205	32.995	▲	<b>21,3%</b>	5.790
Estados Unidos	21.236	15.695	▼	<b>-26,1%</b>	-5.541
Venezuela	11.238	12.520	▲	<b>11,4%</b>	1.282
Nicaragua	4.232	10.730	▲	<b>153,5%</b>	6.498
Otros	34.163	29.865	▼	<b>-12,6%</b>	-4.298
<b>Total OPO</b>	<b>269.934</b>	<b>303.227</b>	▲	<b>12,3%</b>	<b>33.293</b>

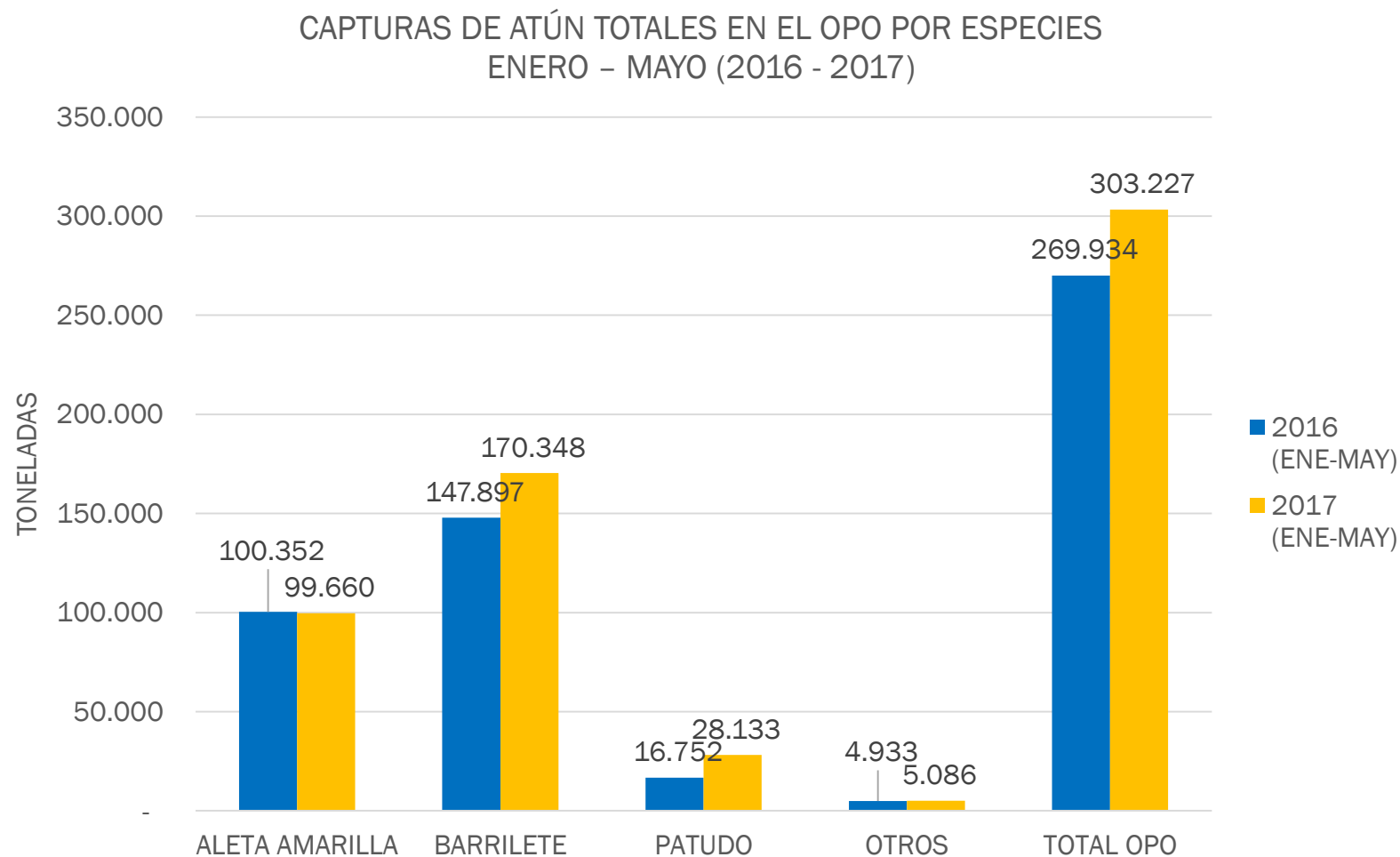
Las capturas de atún de la región del OPO acumuladas a mayo del 2017 **registran una variación interanual del 12,3%, equivalentes a 33.293 toneladas más respecto al 2016.**

# CAPTURAS TOTALES EN EL OPO POR ESPECIES

2016 - 2017  
ENERO - MAYO



Las capturas de atún totales de la región del OPO entre enero y mayo del 2017 acumulan 303.227 toneladas, 12,3% más respecto a similar periodo 2016.



# CAPTURAS TOTALES EN EL OPO POR ESPECIES

2016 - 2017  
ENERO - MAYO



Las capturas de atún totales de la región del OPO entre enero y mayo del 2017 acumulan 303.227 toneladas, 12,3% más respecto a similar periodo 2016.

## CAPTURAS TOTALES DE ATÚN EN EL OPO POR ESPECIES (TONELADAS MÉTRICAS)

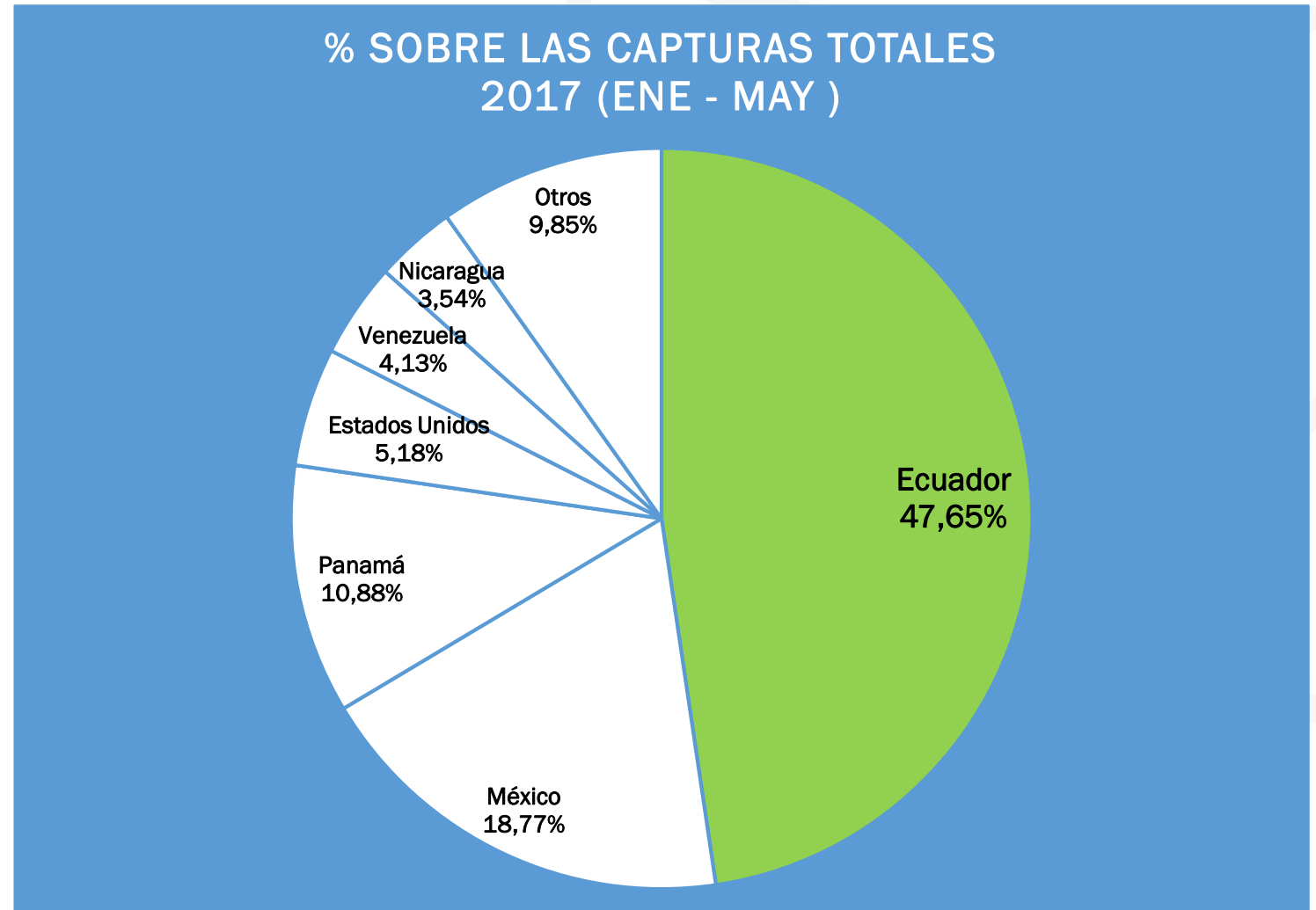
ESPECIES	2016 (ENE-MAY)	2017 (ENE-MAY)	VARIACIÓN 2017-2016	
			EN PORCENTAJE	EN TONELADAS
ALETA AMARILLA	100.352	99.660	▼ -0,69%	-692
BARRILETE	147.897	170.348	▲ 15,2%	22.451
PATUDO	16.752	28.133	▲ 67,9%	11.381
OTROS	4.933	5.086	▲ 3,1%	153
<b>TOTAL OPO</b>	<b>269.934</b>	<b>303.227</b>	▲ 12,3%	<b>33.293</b>

# CAPTURAS EN EL OPO POR BANDERA

2017  
ENERO - MAYO



La flota de bandera ecuatoriana capturó 47,65% del total de capturas de atún en el OPO.





# GRACIAS...



Av. 9 de Octubre 424 y Chile. Edificio Gran Pasaje. Piso 8, Of. 802  
Teléfono: 042 306 142 / 042 566 346 - [secreteria@camaradepesqueria.com](mailto:secreteria@camaradepesqueria.com)  
GUAYAQUIL - ECUADOR