



Cámara
Nacional de
Pesquería

CAPTURAS DE ATÚN EN EL OPO

2016-2017

ENERO - JUNIO

ECUADOR CAPTURAS DE ATÚN EN EL OPO

2016 - 2017
ENERO - JUNIO



Las capturas de atún del Ecuador entre enero y junio de 2017 ascendieron a 175.794 toneladas. El volumen de capturas fue 18,4% mayor a lo registrado en similar periodo del año 2016, equivalente a un adicional de 27.359 toneladas.

Las capturas de barrilete y aleta amarilla se incrementaron 19% y 10,4% respectivamente, mientras que las de patudo registraron un incremento del 45%.

La siguiente tabla muestra los incrementos en capturas del Ecuador tanto en porcentajes como en toneladas, según cada especie:

| Ecuador: capturas de atún | 2016 (ENE-JUN) | 2017 (ENE-JUN) | Variación interanual | |
|------------------------------|-------------------|-------------------|----------------------|---------------|
| | | | En porcentajes | En toneladas |
| Barrilete | 104.834 | 124.860 | ▲ 19,1% | 20.026 |
| Aleta amarilla | 26.718 | 29.503 | ▲ 10,4% | 2.785 |
| Patudo | 14.250 | 20.687 | ▲ 45,2% | 6.437 |
| Otros | 2.633 | 744 | ▼ -71,7% | -1.889 |
| Total | 148.435 | 175.794 | ▲ 18,4% | 27.359 |

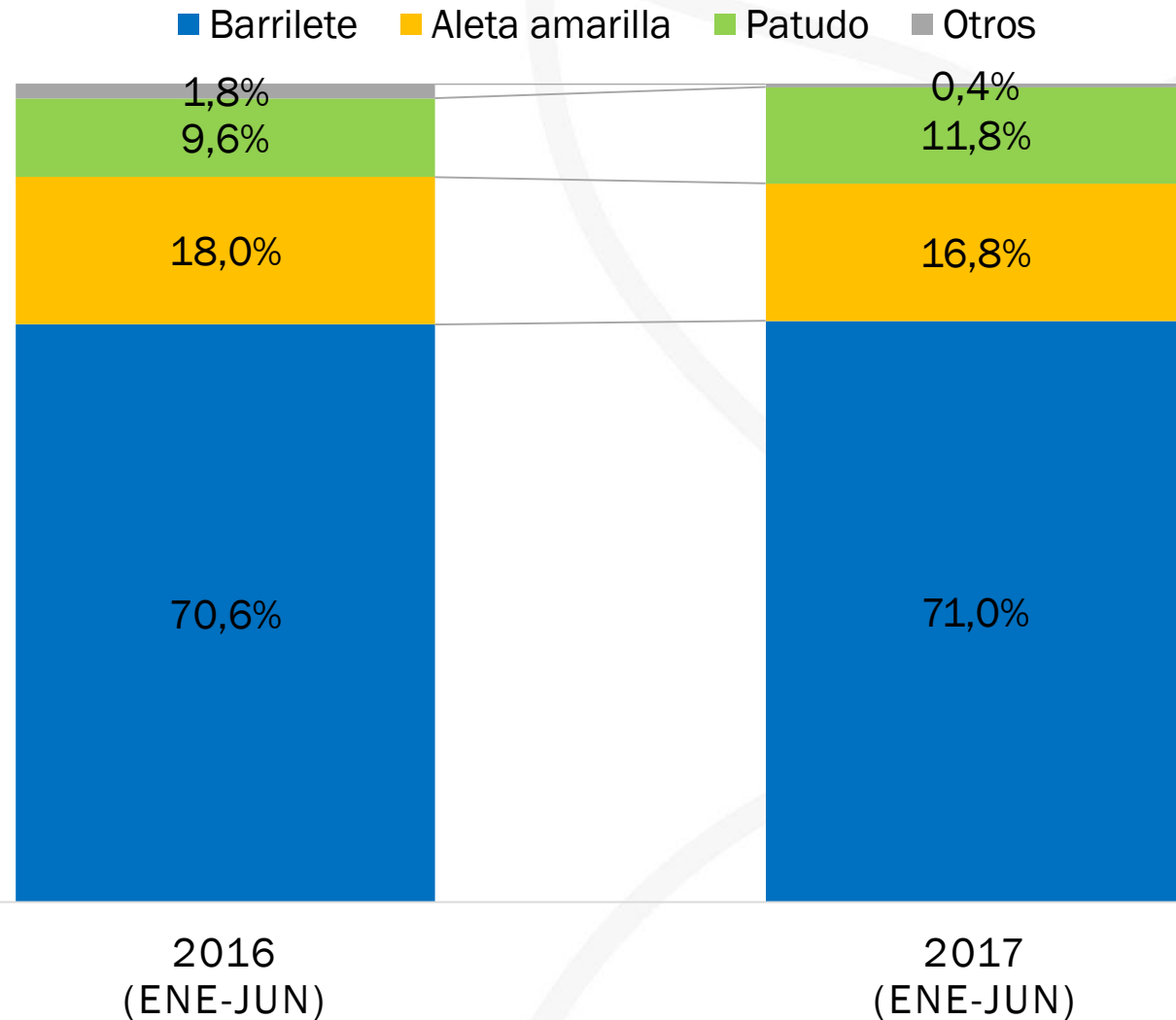
Elaborado por Cámara Nacional de Pesquería; con datos de la CIAT

ECUADOR CAPTURAS DE ATÚN EN EL OPO

2016 - 2017
ENERO - JUNIO



COMPOSICIÓN DE CAPTURAS DE ATÚN DEL ECUADOR (2016-2017)



CAPTURAS TOTALES EN EL OPO POR ESPECIES

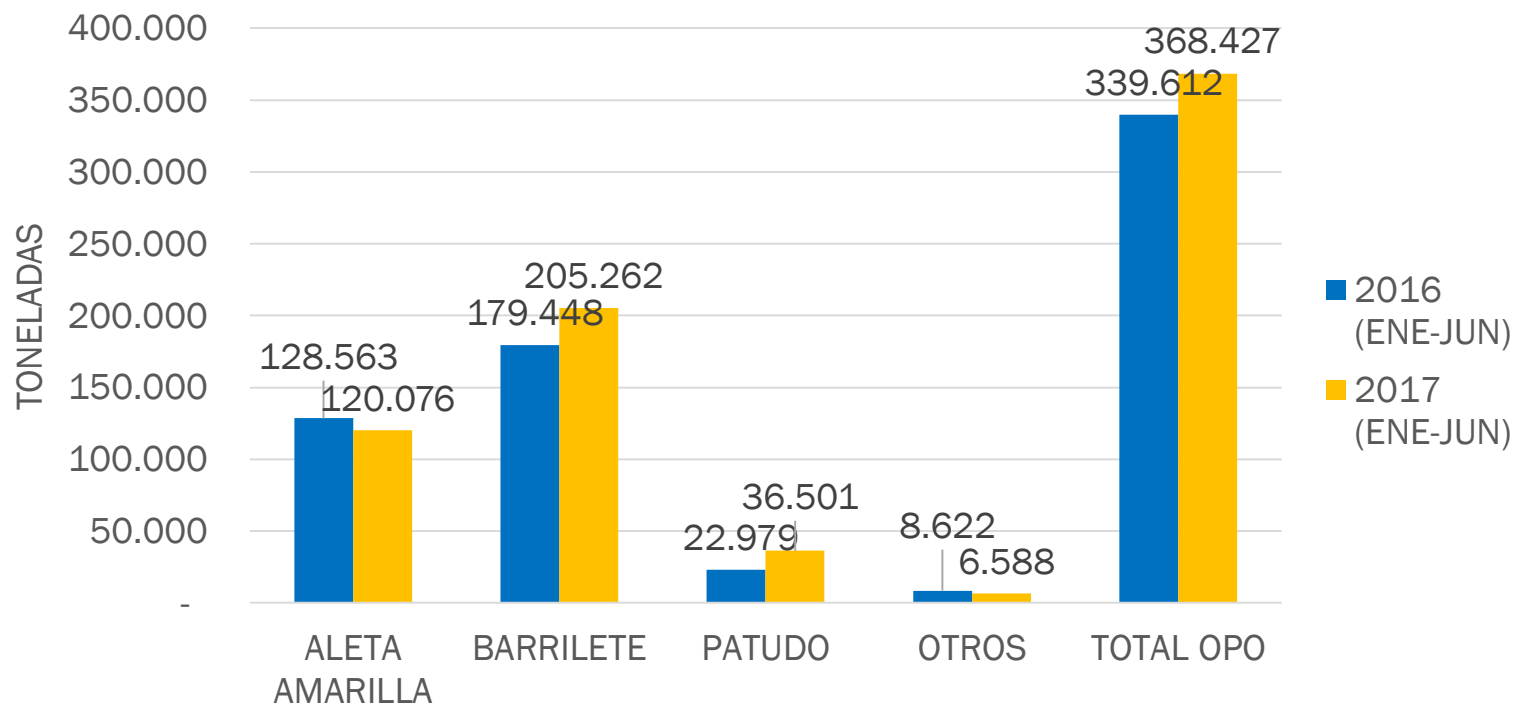
2016 - 2017
ENERO - JUNIO



Las capturas de atún totales de la región del OPO entre enero y junio del 2017 acumulan 368.427 toneladas, 8,5% más respecto a similar periodo 2016.

Las capturas de patudo y barrilete aumentaron 58,8% y 14,4% respectivamente en el periodo en mención, mientras que las exportaciones de aleta amarilla registraron una reducción de 6,6%

CAPTURAS DE ATÚN TOTALES EN EL OPO POR ESPECIES
ENERO - JUNIO (2016 - 2017)



Elaborado por CNP Ecuador; con datos de la CIAT

CAPTURAS TOTALES EN EL OPO POR BANDERA

2016 - 2017
ENERO - JUNIO



CAPTURAS DE ATÚN EN EL OCÉANO PACÍFICO ORIENTAL POR PAÍSES (TONELADAS MÉTRICAS)

| BANDERA | 2016 (ENE-JUN) | 2017 (ENE-JUN) | VARIACIÓN 2017-2016 | | |
|------------------|-------------------|-------------------|---------------------|---------------|---------------|
| | | | EN PORCENTAJE | EN TONELADAS | |
| Ecuador | 148.435 | 175.794 | ▲ | 18,4% | 27.359 |
| México | 64.996 | 67.536 | ▲ | 3,9% | 2.540 |
| Panamá | 34.435 | 40.124 | ▲ | 16,5% | 5.689 |
| Estados Unidos | 26.901 | 20.473 | ▼ | -23,9% | -6.428 |
| Venezuela | 15.674 | 14.604 | ▼ | -6,8% | -1.070 |
| Nicaragua | 5.655 | 11.756 | ▲ | 107,9% | 6.101 |
| Otros | 43.516 | 38.140 | ▼ | -12,4% | -5.376 |
| Total OPO | 339.612 | 368.427 | ▲ | 8,5% | 28.815 |

Elaborado por Cámara Nacional de Pesquería; con datos de la CIAT

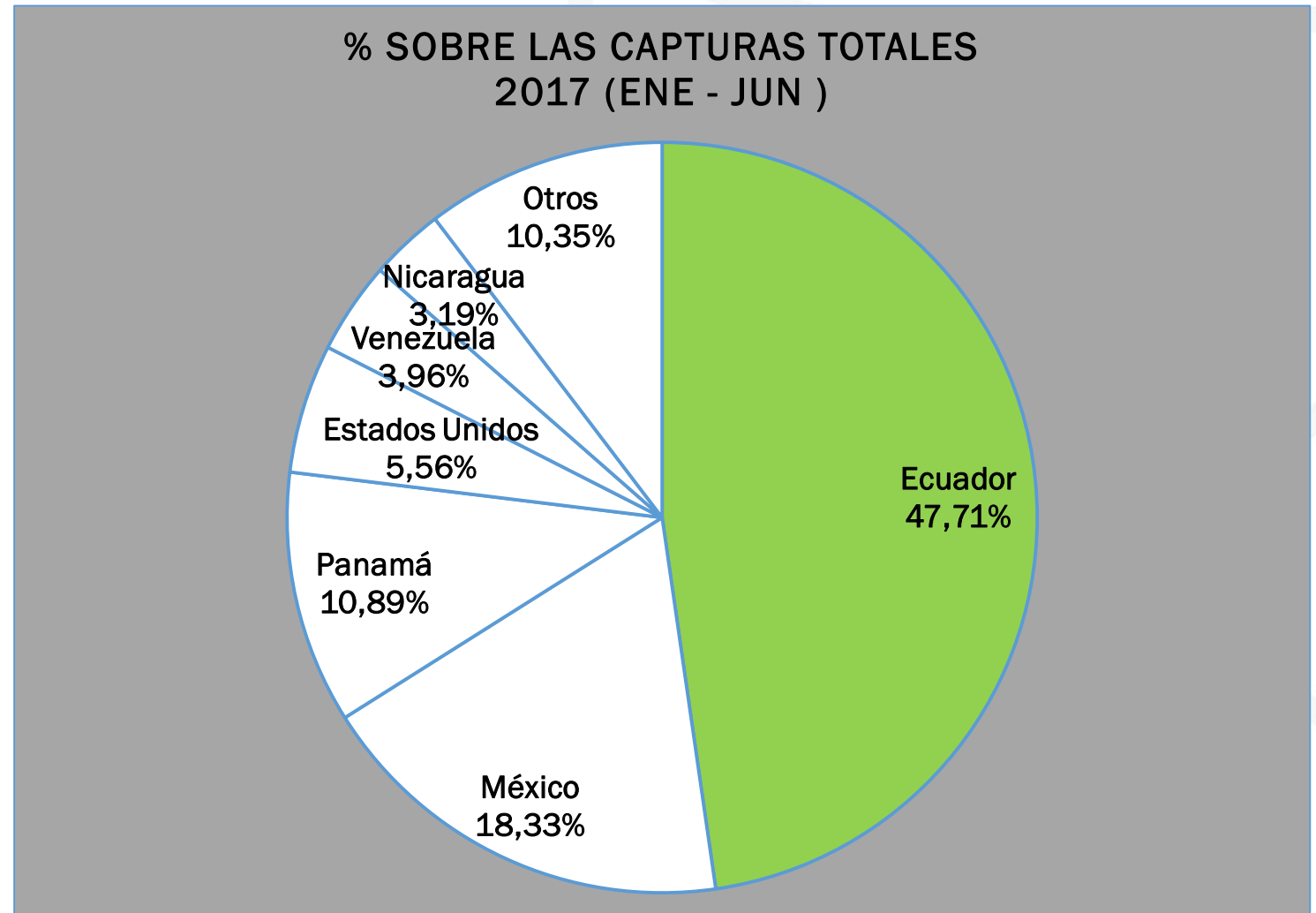
Las capturas de atún de la región del OPO acumuladas a junio del 2017 registran una variación interanual del 8,5%, equivalentes a 28.815 toneladas más respecto al 2016.

CAPTURAS EN EL OPO POR BANDERA

2017
ENERO - JUNIO



La flota de bandera ecuatoriana capturó, el 47,7% del total de capturas de atún en el OPO.



GRACIAS...



Av. 9 de Octubre 424 y Chile. Edificio Gran Pasaje. Piso 8, Of. 802
Teléfono: 042 306 142 / 042 566 346 - secreteria@camaradepesqueria.com
GUAYAQUIL - ECUADOR