



Cámara  
Nacional de  
Pesquería

# CAPTURAS DE ATÚN EN EL OPO

2016-2017

ENERO - OCTUBRE

# ECUADOR CAPTURAS DE ATÚN EN EL OPO

2016 - 2017

ENERO - OCTUBRE



Las capturas de atún del Ecuador entre enero y octubre de 2017 ascendieron a 261.622 toneladas. El volumen de capturas acumulado fue 7,9% mayor a lo registrado en similar periodo del año 2016, equivalente a un adicional de 19.100 toneladas.

Las capturas de barrilete y aleta amarilla se incrementaron 9,6% y 1,7% respectivamente, mientras que las de patudo registraron un incremento del 20,8%.

La siguiente tabla muestra los incrementos en capturas del Ecuador tanto en porcentajes como en toneladas, según cada especie:

Ecuador: capturas de atún	2016 (ENE-OCT)	2017 (ENE-OCT)	Variación interanual	
			En porcentajes	En toneladas
Barrilete	160.213	175.594	▲ 9,6%	15.381
Aleta amarilla	48.009	48.841	▲ 1,7%	832
Patudo	28.514	34.443	▲ 20,8%	5.929
Otros	5.786	2.744	▼ -52,6%	-3.042
<b>Total</b>	<b>242.522</b>	<b>261.622</b>	▲ 7,9%	<b>19.100</b>

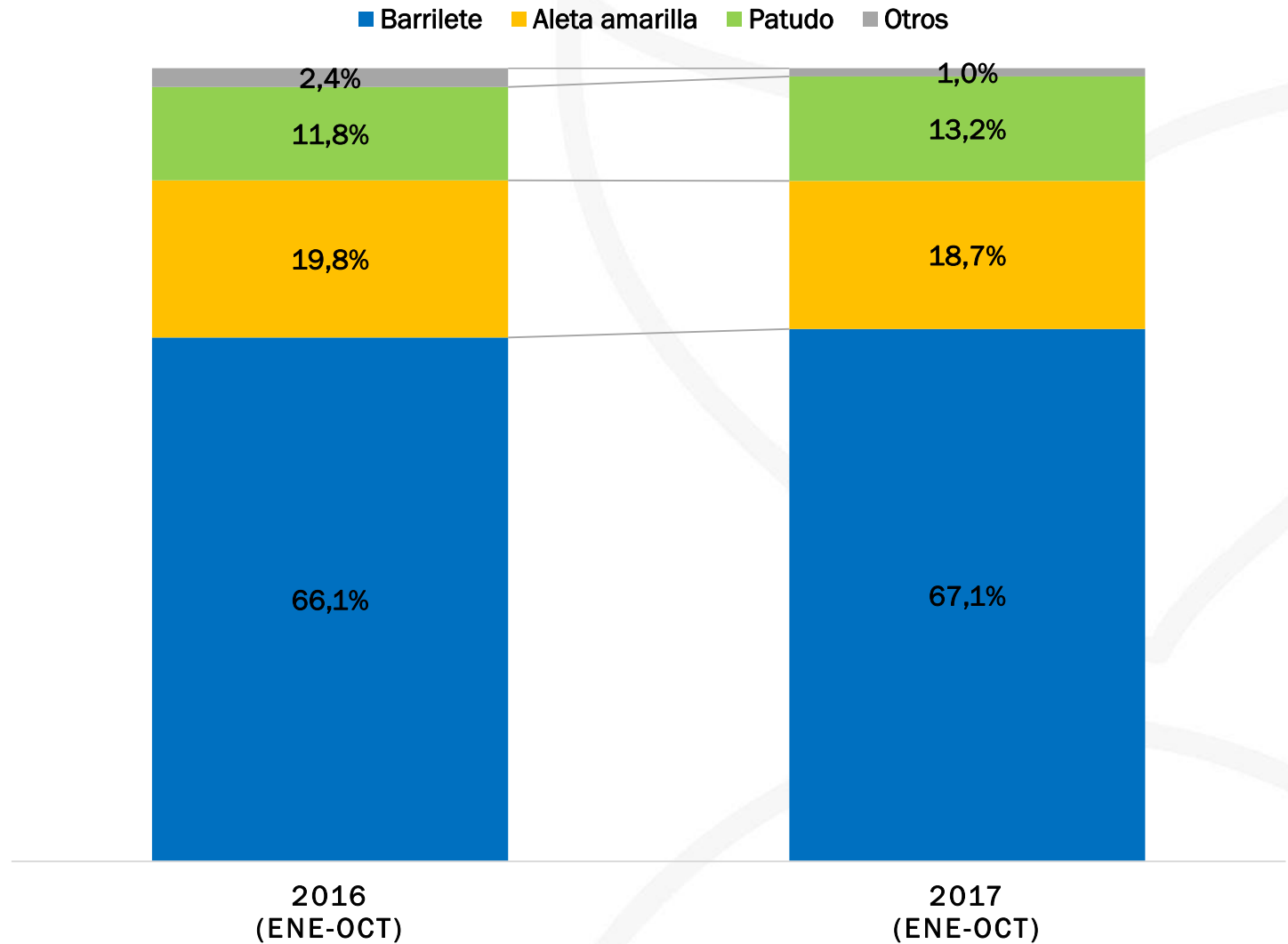
Elaborado por Cámara Nacional de Pesquería; con datos de la CIAT

# ECUADOR CAPTURAS DE ATÚN EN EL OPO

2016 - 2017  
ENERO -OCTUBRE



## COMPOSICIÓN DE CAPTURAS DE ATÚN DEL ECUADOR (2016-2017)



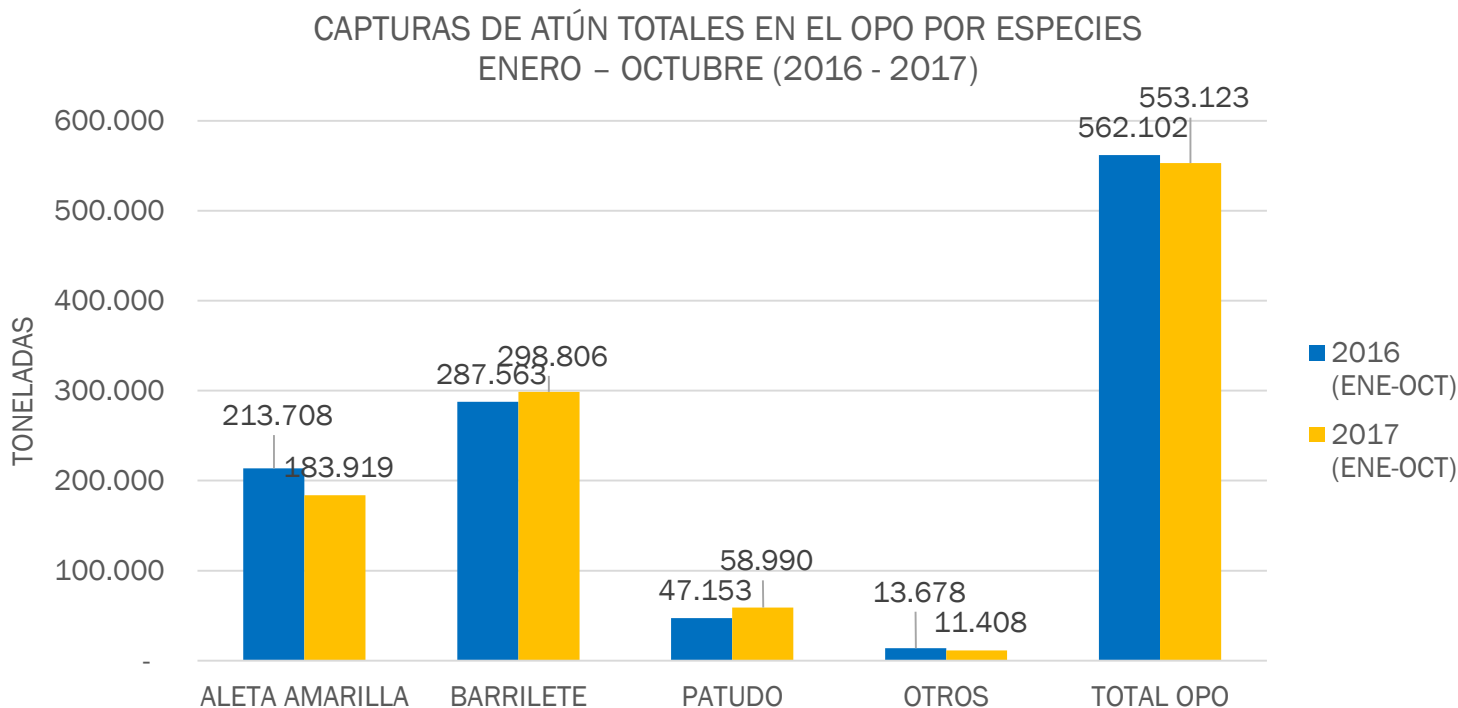
# CAPTURAS TOTALES EN EL OPO POR ESPECIES

2016 - 2017  
ENERO - OCTUBRE



Las capturas de atún totales de la región del OPO entre enero y octubre del 2017 fueron 553.123 toneladas, 1,6% por debajo de lo registrado en similar periodo del año 2016, equivalente a 8.979 toneladas menos.

Las capturas de patudo y barrilete aumentaron 25,1% y 3,9% respectivamente en el periodo en mención, mientras que las de aleta amarilla registraron una reducción de 13,94%



Elaborado por CNP Ecuador; con datos de la CIAT

# CAPTURAS TOTALES EN EL OPO POR BANDERA

2016 - 2017  
ENERO - OCTUBRE



## CAPTURAS DE ATÚN EN EL OCÉANO PACÍFICO ORIENTAL POR PAÍSES (TONELADAS MÉTRICAS)

BANDERA	2016 (ENE-OCT)	2017 (ENE-OCT)	VARIACIÓN 2017-2016		
			EN PORCENTAJE	EN TONELADAS	
<b>Ecuador</b>	242.522	261.622	▲	<b>7,9%</b>	19.100
México	109.599	104.627	▼	<b>-4,5%</b>	-4.972
Panamá	52.489	57.083	▲	<b>8,8%</b>	4.594
Estados Unidos	43.614	36.170	▼	<b>-17,1%</b>	-7.444
Venezuela	28.787	20.920	▼	<b>-27,3%</b>	-7.867
Nicaragua	11.214	17.037	▲	<b>51,9%</b>	5.823
Otros	73.877	55.664	▼	<b>-24,7%</b>	-18.213
<b>Total OPO</b>	<b>562.102</b>	<b>553.123</b>	▼	<b>-1,6%</b>	<b>-8.979</b>

Elaborado por Cámara Nacional de Pesquería; con datos de la CIAT

Las capturas de atún de la región del OPO acumuladas a octubre del 2017 registran una variación interanual de **-1,6%**, equivalente a **8.979 toneladas** menos respecto a lo capturado en similar periodo del año 2016.

# CAPTURAS EN EL OPO POR BANDERA

2017

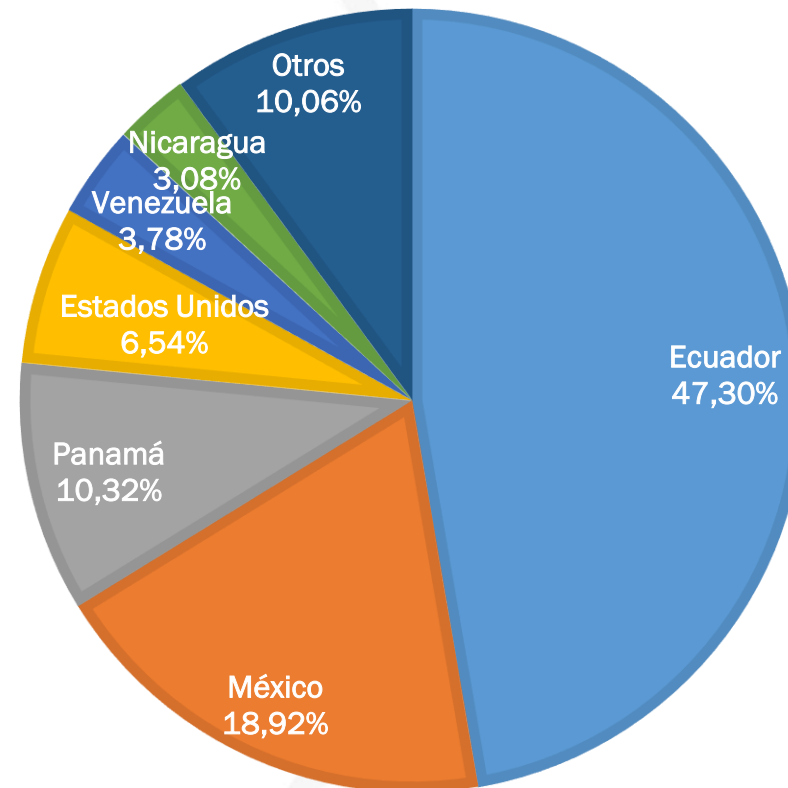
ENERO - OCTUBRE



La flota de bandera ecuatoriana capturó entre enero y octubre de 2017, el 47,3% del total de capturas de atún en el OPO.

% SOBRE LAS CAPTURAS TOTALES  
2017 (ENE - OCT)

■ Ecuador ■ México ■ Panamá ■ Estados Unidos ■ Venezuela ■ Nicaragua ■ Otros



# GRACIAS...



Av. 9 de Octubre 424 y Chile. Edificio Gran Pasaje. Piso 8, Of. 802  
Teléfono: 042 306 142 / 042 566 346 - [secreteria@camaradepesqueria.com](mailto:secreteria@camaradepesqueria.com)  
GUAYAQUIL - ECUADOR