



Cámara
Nacional de
Pesquería

CAPTURAS DE ATÚN EN EL OPO

2016-2017

ENERO - DICIEMBRE

ECUADOR CAPTURAS DE ATÚN EN EL OPO

2016 - 2017

ENERO - DICIEMBRE



Las capturas de atún del Ecuador en el año 2017 ascendieron a 286.383 toneladas. El volumen de capturas fue 3,1% mayor a lo registrado en el año 2016, equivalente a un adicional de 8.647 toneladas.

Las capturas de barrilete y aleta amarilla se incrementaron 3,9% y 0,3% respectivamente, mientras que las de patudo registraron un incremento del 10,6%.

La siguiente tabla muestra los incrementos en capturas del Ecuador tanto en porcentajes como en toneladas, según cada especie:

Ecuador: capturas de atún	2016	2017	Variación interanual	
			En porcentajes	En toneladas
Barrilete	183.676	190.882	▲ 3,9%	7.206
Aleta amarilla	54.562	54.713	▲ 0,3%	151
Patudo	33.376	36.916	▲ 10,6%	3.540
Otros	6.122	3.872	▼ -36,8%	-2.250
Total	277.736	286.383	▲ 3,1%	8.647

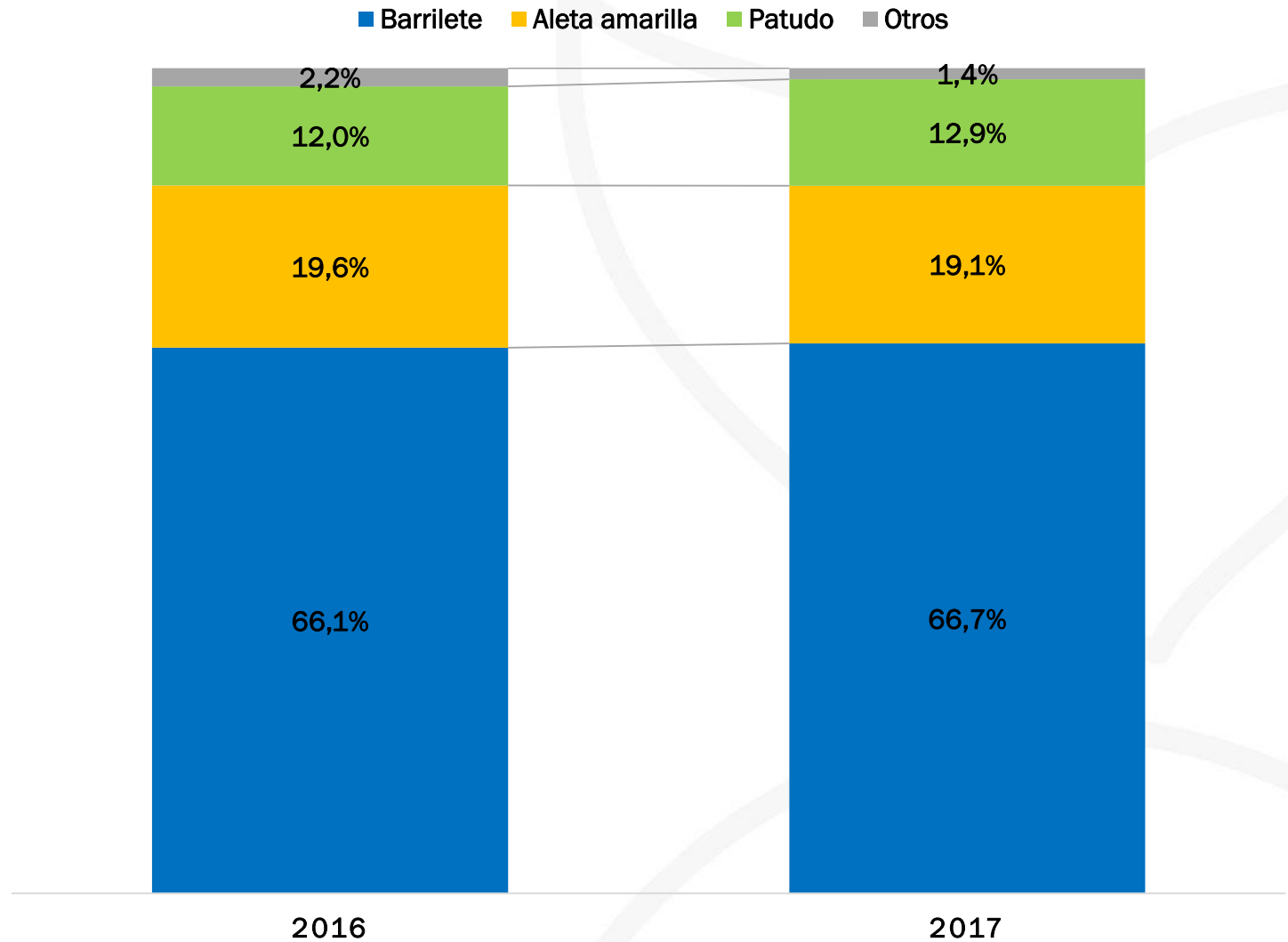
Elaborado por Cámara Nacional de Pesquería; con datos de la CIAT

ECUADOR CAPTURAS DE ATÚN EN EL OPO

2016 - 2017
ENERO -DICIEMBRE



COMPOSICIÓN DE CAPTURAS DE ATÚN DEL ECUADOR (2016-2017)



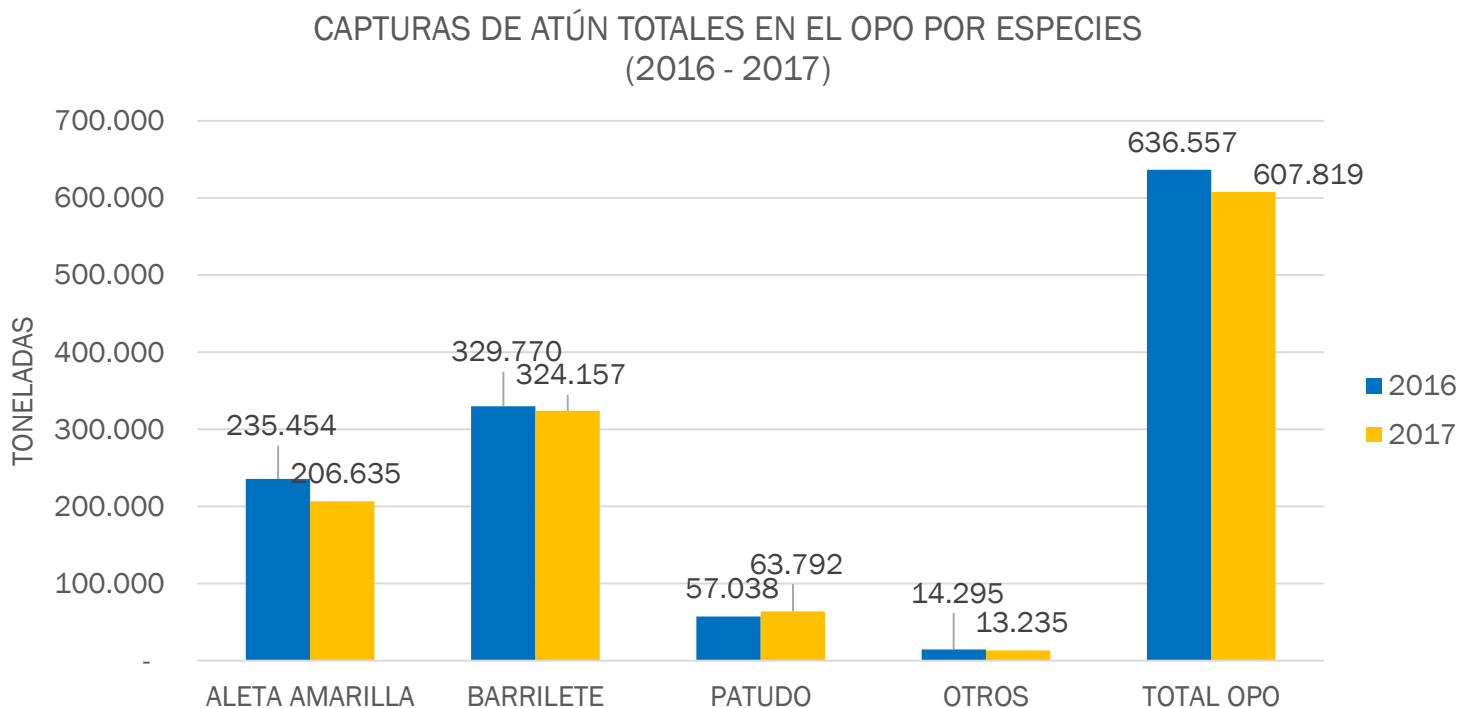
CAPTURAS TOTALES EN EL OPO POR ESPECIES

2016 - 2017
ENERO - DICIEMBRE



Las capturas de atún totales de la región del OPO en el año 2017 fueron 607.819 toneladas, 4,5% por debajo de lo registrado en el año 2016, equivalente a 28.738 toneladas menos.

Las capturas de patudo aumentaron 11,8%, mientras que las de aleta amarilla y barrilete registraron una reducción de -12,24% y -1,7% respectivamente.



Elaborado por CNP Ecuador; con datos de la CIAT

CAPTURAS TOTALES EN EL OPO POR BANDERA

2016 - 2017
ENERO - DICIEMBRE



CAPTURAS DE ATÚN EN EL OCÉANO PACÍFICO ORIENTAL POR PAÍSES (TONELADAS MÉTRICAS)

BANDERA	2016	2017	VARIACIÓN 2017-2016		
			EN PORCENTAJE	EN TONELADAS	
Ecuador	277.736	286.383	▲	3,1%	8.647
México	114.803	109.776	▼	-4,4%	-5.027
Panamá	64.028	67.149	▲	4,9%	3.121
Estados Unidos	48.548	38.161	▼	-21,4%	-10.387
Venezuela	32.912	24.402	▼	-25,9%	-8.510
Nicaragua	13.591	18.126	▲	33,4%	4.535
Otros	84.939	63.822	▼	-24,9%	-21.117
Total OPO	636.557	607.819	▼	-4,5%	-28.738

Elaborado por Cámara Nacional de Pesquería; con datos de la CIAT

Las capturas de atún de la región del OPO acumuladas a diciembre del 2017 registran una variación interanual de **-4,5%**, equivalente a **28.738 toneladas menos** respecto a lo capturado en el año 2016.

CAPTURAS EN EL OPO POR BANDERA

2017

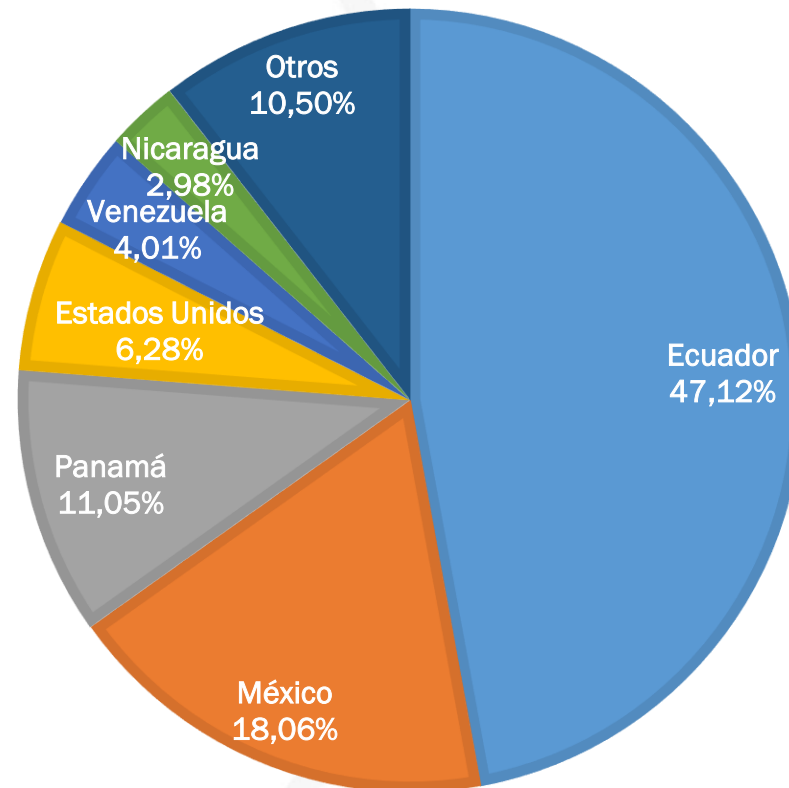
ENERO - DICIEMBRE



La flota de bandera ecuatoriana capturó en 2017, el 47,12% del total de capturas de atún en el OPO.

% SOBRE LAS CAPTURAS TOTALES 2017

■ Ecuador ■ México ■ Panamá ■ Estados Unidos ■ Venezuela ■ Nicaragua ■ Otros



GRACIAS...



Av. 9 de Octubre 424 y Chile. Edificio Gran Pasaje. Piso 8, Of. 802
Teléfono: 042 306 142 / 042 566 346 - secreteria@camaradepesqueria.com
GUAYAQUIL - ECUADOR