



Cámara
Nacional de
Pesquería

CAPTURAS DE ATÚN EN EL OPO

2017 - 2018

ENERO - AGOSTO

ECUADOR CAPTURAS DE ATÚN EN EL OPO

2017-2018



Las capturas de atún del Ecuador de enero a agosto del 2018 totalizaron 192.224 toneladas. El volumen de capturas fue 13,8% menor a lo registrado en igual periodo del año 2017, equivalente a 30.857 toneladas menos.

Las capturas de barrilete y aleta amarilla se redujeron 18,3% y 6,8% respectivamente.

La siguiente tabla muestra los incrementos en capturas del Ecuador tanto en porcentajes como en toneladas, según cada especie:

Ecuador: capturas de atún	2017 (ene-agos)	2018 (ene-agos)	Variación interanual	
			En porcentajes	En toneladas
Barrilete	152.526	124.628	▼ -18,3%	-27.898
Aleta amarilla	40.466	37.733	▼ -6,8%	-2.733
Patudo	28.612	29.059	▲ 1,6%	447
Otros	1.477	804	▼ -45,6%	-673
Total	223.081	192.224	▼ -13,8%	-30.857

Elaborado por Cámara Nacional de Pesquería; con datos de la CIAT

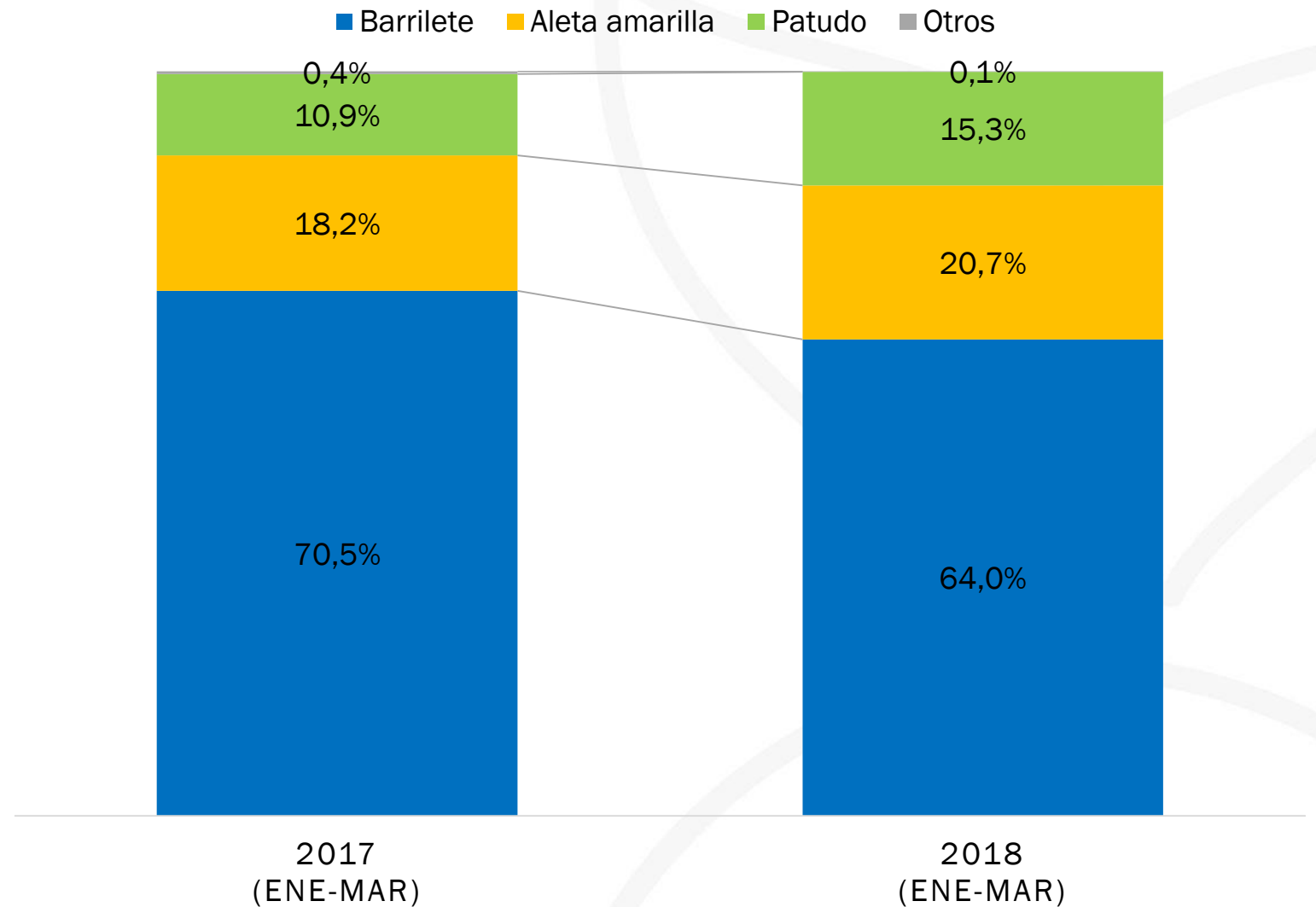
ECUADOR CAPTURAS DE ATÚN EN EL OPO

2017 - 2018



21/10/2018

COMPOSICIÓN DE CAPTURAS DE ATÚN DEL ECUADOR (2017-2018)



Elaborado por CNP Ecuador; con datos de la CIAT

CAPTURAS TOTALES EN EL OPO POR ESPECIES

2017 - 2018

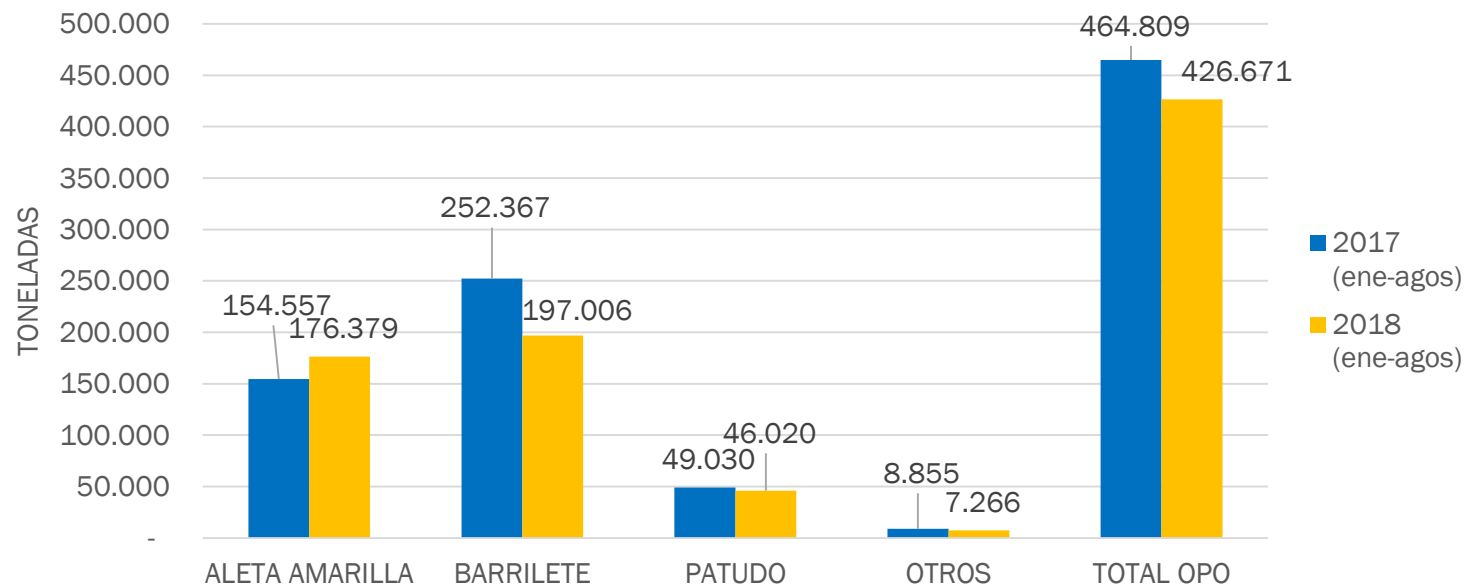


CAPTURAS DE ATÚN REGIONALES

Las capturas de atún totales de la región del OPO de enero y agosto del 2018 fueron de 426.671 toneladas, 8% por debajo de lo registrado en el año 2017, equivalente a 38.138 toneladas menos.

Las capturas de aleta amarilla aumentaron 14%, mientras que las de patudo y barrilete registraron una reducción de 6% y 22% respectivamente.

CAPTURAS DE ATÚN TOTALES EN EL OPO POR ESPECIES
(2017 - 2018)



Elaborado por CNP Ecuador; con datos de la CIAT

CAPTURAS TOTALES EN EL OPO POR BANDERA

2017 - 2018



CAPTURAS DE ATÚN EN EL OCÉANO PACÍFICO ORIENTAL POR PAÍSES (TONELADAS MÉTRICAS)

BANDERA	2017 (ene-agos)	2018 (ene-agos)	VARIACIÓN 2018-2017		
			EN PORCENTAJE	EN TONELADAS	
Ecuador	223.081	192.224	▼	-13,8%	-30.857
México	84.828	98.685	▲	16,3%	13.857
Panamá	48.805	50.040	▲	2,5%	1.235
Estados Unidos	29.137	11.036	▼	-62,1%	-18.101
Venezuela	17.401	19.731	▲	13,4%	2.330
Nicaragua	14.804	12.304	▼	-16,9%	-2.500
Otros	46.753	42.651	▼	-8,8%	-4.102
Total OPO	464.809	426.671	▼	-8,2%	-38.138

Elaborado por Cámara Nacional de Pesquería; con datos de la CIAT

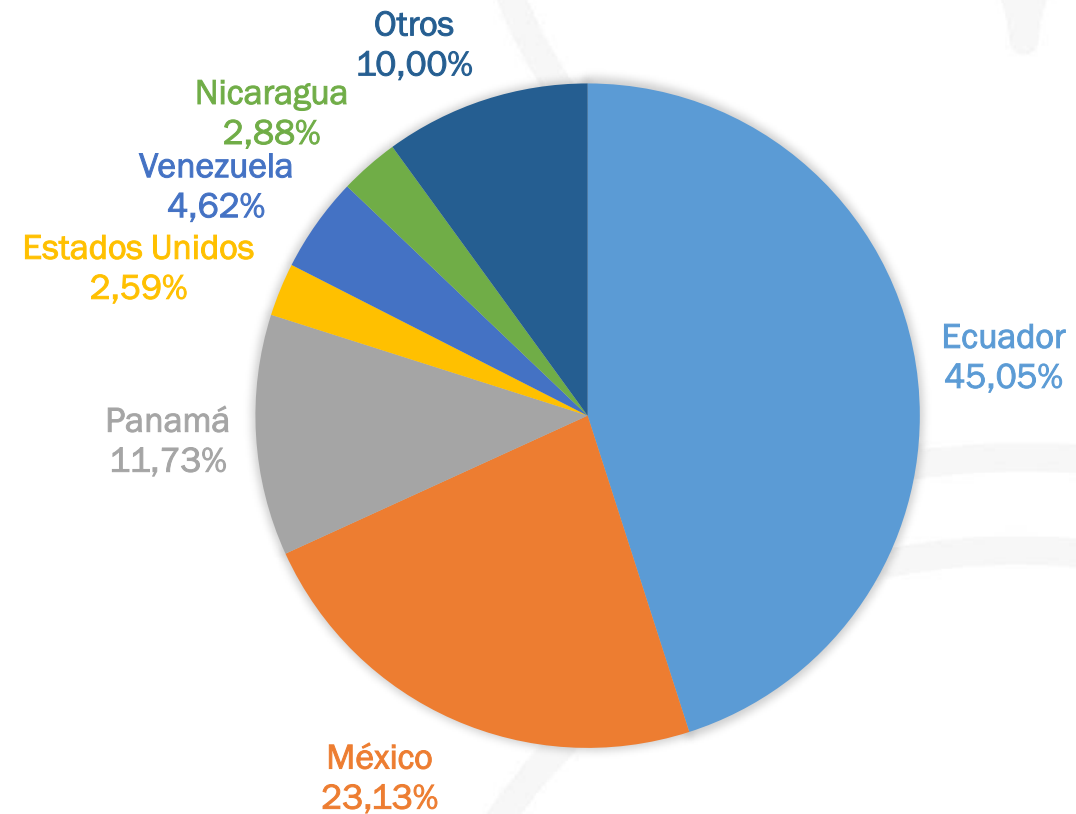
CAPTURAS EN EL OPO POR BANDERA

2018



La flota de bandera ecuatoriana capturó 45% del total de capturas de atún en el OPO.

% SOBRE LAS CAPTURAS TOTALES
ENERO - AGOSTO 2018



GRACIAS...



Av. 9 de Octubre 424 y Chile. Edificio Gran Pasaje. Piso 8, Of. 802
Teléfono: 042 306 142 / 042 566 346 - secreteria@camaradepesqueria.com
GUAYAQUIL - ECUADOR