



Cámara
Nacional de
Pesquería

CAPTURAS DE ATÚN EN EL OPO

2017 - 2018

ENERO - MARZO

ECUADOR CAPTURAS DE ATÚN EN EL OPO

2017-2018



Las capturas de atún del Ecuador en el primer trimestre del 2018 totalizaron 65.302 toneladas. El volumen de capturas fue 28,4% menor a lo registrado en igual periodo del año 2017, equivalente a 25.923 toneladas menos.

Las capturas de barrilete y aleta amarilla se redujeron 35,1% y 18,5% respectivamente.

La siguiente tabla muestra los incrementos en capturas del Ecuador tanto en porcentajes como en toneladas, según cada especie:

Ecuador: capturas de atún	2017 (ene-mar)	2018 (ene-mar)	Variación interanual	
			En porcentajes	En toneladas
Barrilete	64.332	41.766	▼ -35,1%	-22.566
Aleta amarilla	16.590	13.518	▼ -18,5%	-3.072
Patudo	9.944	9.972	▲ 0,3%	28
Otros	359	46	▼ -87,2%	-313
Total	91.225	65.302	▼ -28,4%	-25.923

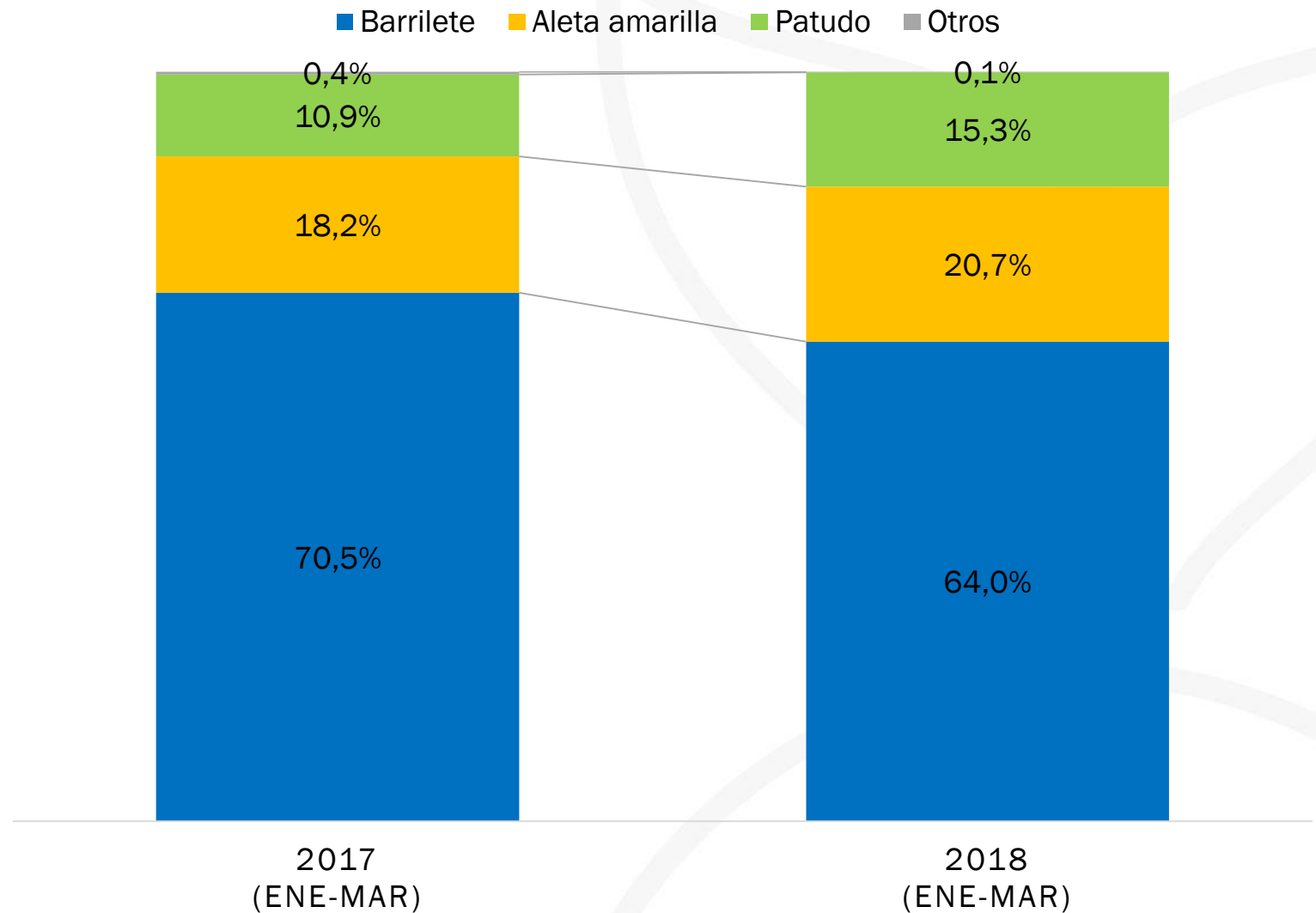
Elaborado por Cámara Nacional de Pesquería; con datos de la CIAT

ECUADOR CAPTURAS DE ATÚN EN EL OPO

2017 - 2018



COMPOSICIÓN DE CAPTURAS DE ATÚN DEL ECUADOR (2017-2018)



CAPTURAS TOTALES EN EL OPO POR ESPECIES

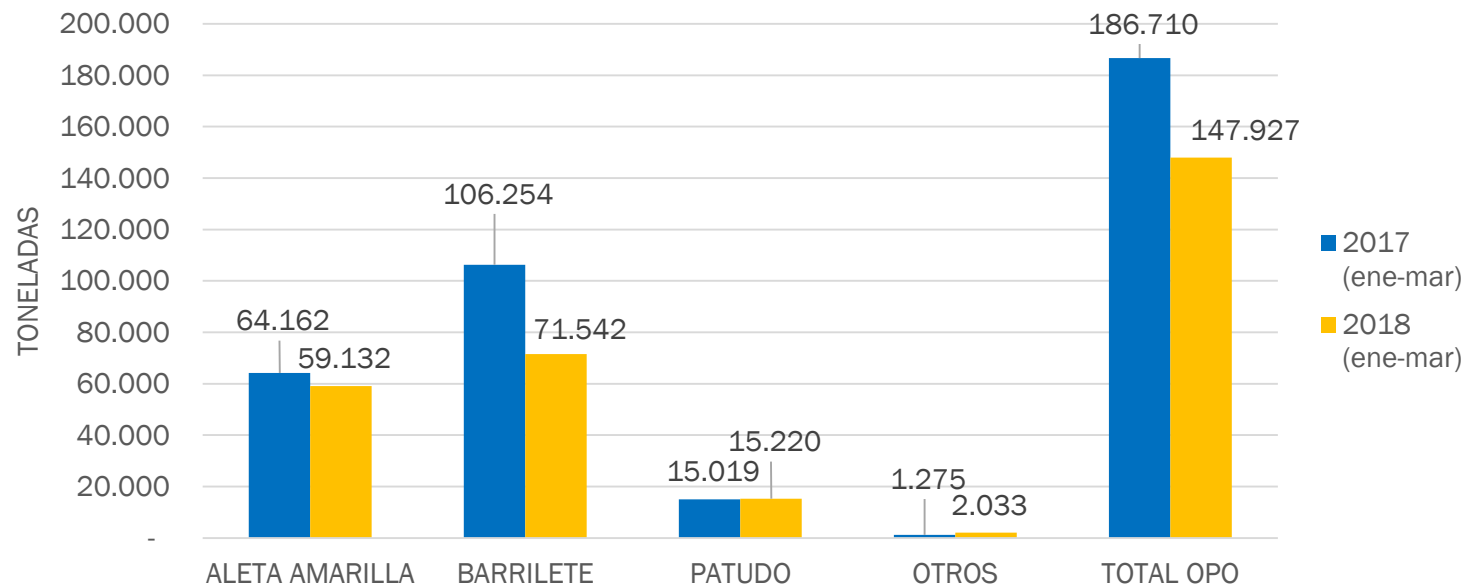
2017 - 2018



Las capturas de atún totales de la región del OPO en el primer trimestre del 2018 fueron 147.927 toneladas, 20,8% por debajo de lo registrado en el año 2017, equivalente a 38.783 toneladas menos.

Las capturas de patudo aumentaron 1,3%, mientras que las de aleta amarilla y barrilete registraron una reducción de -7,84% y -32,7% respectivamente.

CAPTURAS DE ATÚN TOTALES EN EL OPO POR ESPECIES
(2017 - 2018)



Elaborado por CNP Ecuador; con datos de la CIAT

CAPTURAS TOTALES EN EL OPO POR BANDERA

2017 - 2018



CAPTURAS DE ATÚN EN EL OCÉANO PACÍFICO ORIENTAL POR PAÍSES (TONELADAS MÉTRICAS)

BANDERA	2017 (ene-mar)	2018 (ene-mar)	VARIACIÓN 2018-2017		
			EN PORCENTAJE	EN TONELADAS	
Ecuador	91.225	65.302	▼	-28,4%	-25.923
México	32.743	30.842	▼	-5,8%	-1.901
Panamá	22.184	19.962	▼	-10,0%	-2.222
Estados Unidos	8.865	1.876	▼	-78,8%	-6.989
Venezuela	7.955	9.355	▲	17,6%	1.400
Nicaragua	6.305	4.122	▼	-34,6%	-2.183
Otros	17.433	16.468	▼	-5,5%	-965
Total OPO	186.710	147.927	▼	-20,8%	-38.783

Elaborado por Cámara Nacional de Pesquería; con datos de la CIAT

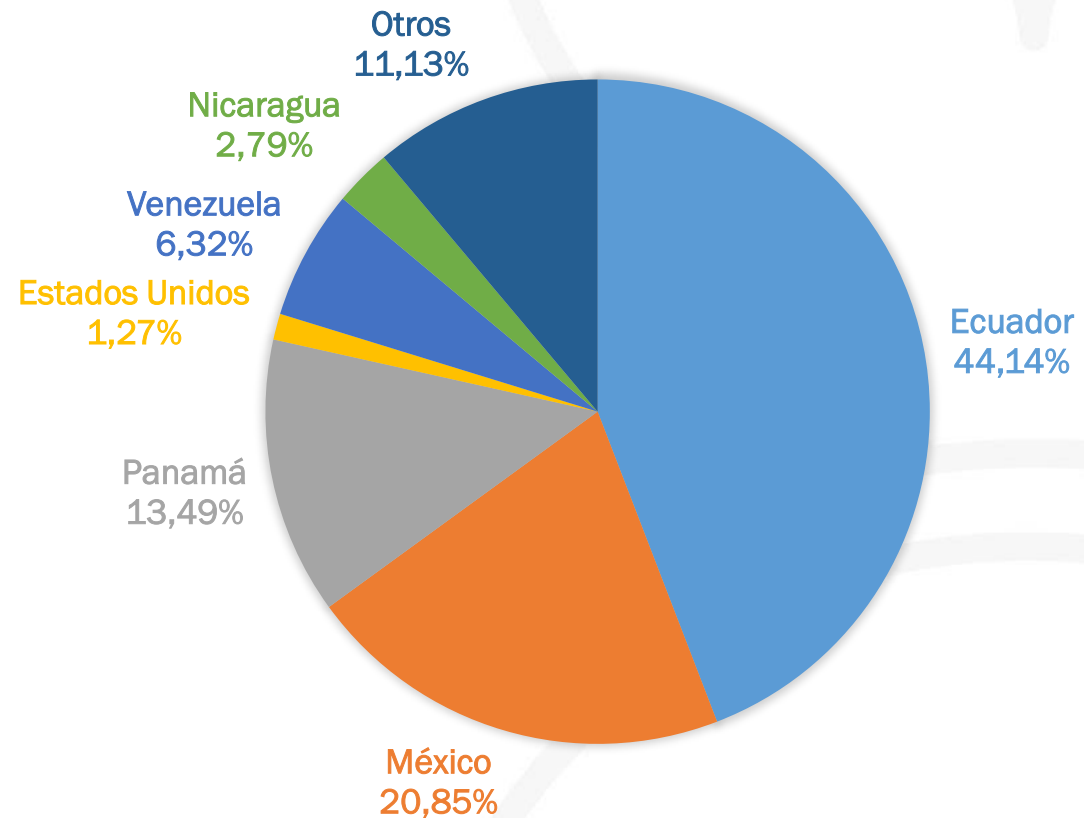
CAPTURAS EN EL OPO POR BANDERA

2018



La flota de bandera ecuatoriana capturó en 2017, el 47,12% del total de capturas de atún en el OPO.

% SOBRE LAS CAPTURAS TOTALES ENE-FEB 2018



GRACIAS...



Av. 9 de Octubre 424 y Chile. Edificio Gran Pasaje. Piso 8, Of. 802
Teléfono: 042 306 142 / 042 566 346 - secreteria@camaradepesqueria.com
GUAYAQUIL - ECUADOR