



Cámara
Nacional de
Pesquería

GRASAS Y ACEITES DE PESCADO

EXPORTACIONES 2018-2019

Enero-Mayo

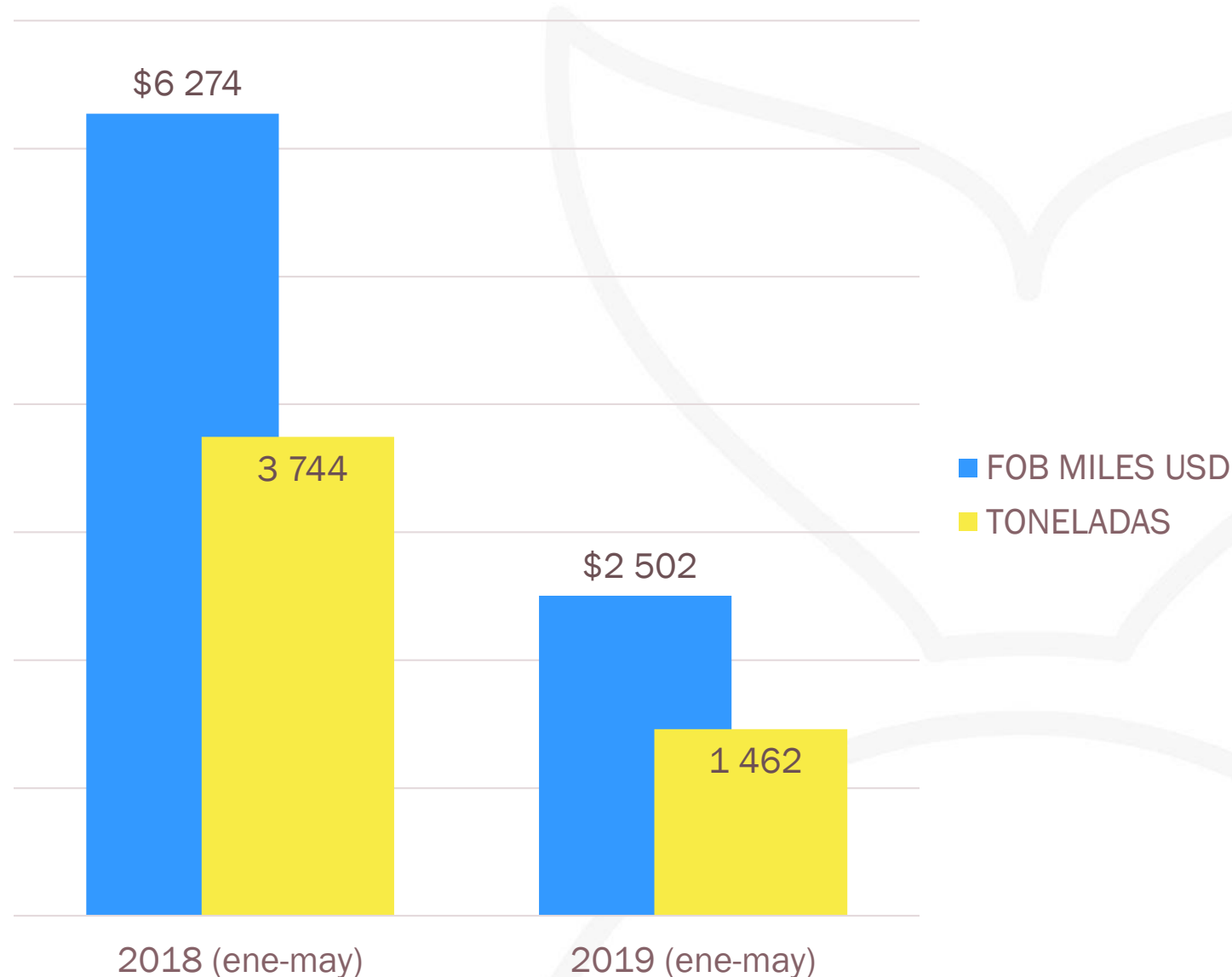
GRASAS Y ACEITES DE PESCADO

Las exportaciones grasas y aceite de pescado de enero a mayo de 2019 registraron una disminución interanual de 60% en valor.



28/7/2019

EXPORTACIONES DE GRASAS Y ACEITES DE PESCADO



Elaborado por CNP; con datos del BCE

GRASAS Y ACEITES DE PESCADO EXPORTACIONES POR PRODUCTO

PRODUCTOS		2018 (ene-may)		2019 (ene-may)		% VAR. 2019-2018	
CODIGO DE PRODUCTO	DESCRIPCION DE PRODUCTO	MILES USD	TON	MILES USD	TON	EN VALORES	EN PESO
1504201000	Grasas y aceites de pescado y sus fracciones, incl. refinados, sin modificar químicamente (exc. aceites de hígado de pescado): en bruto	\$ 4 974	3 399	\$ 1 520	1 121	▼ -69.4%	▼ -67.0%
1504209000	Grasas y aceites de pescado y sus fracciones, incl. refinados, sin modificar químicamente (exc. aceites de hígado de pescado): los demás	\$ 1 300	346	\$ 982	341	▼ -24.4%	▼ -1.4%
TOTAL GENERAL		\$ 6 274	3 744	\$ 2 502	1 462	▼ -60.1%	▼ -61.0%



GRASAS Y ACEITES DE PESCADO

EXPORTACIONES POR MERCADO



1504201000 - Grasas y aceites de pescado: en bruto

MERCADOS	2018 (ene-may)		2019 (ene-may)		% DEL MERCADO EN	% VAR. 2019-2018	
	MILES USD	TON	MILES USD	TON		EN VALORES	EN PESO
CHILE	\$ 1 495	1 006	\$ 528	426	34.7%	▼ -64.7%	▼ -57.7%
COLOMBIA	\$ 643	426	\$ 491	344	32.3%	▼ -23.7%	▼ -19.2%
VIETNAM	\$ 59	43	\$ 303	\$ 197	19.9%	▲ 415.2%	▲ 354.0%
ESPAÑA	\$ 256	198	\$ 130	110	8.5%	▼ -49.3%	▼ -44.4%
CHINA			\$ 68	44	4.5%		
PAISES BAJOS	\$ 143	119			0.0%		
BÉLGICA	\$ 1 458	1 008			0.0%		
CANADÁ	\$ 231	150			0.0%		
URUGUAY	\$ 21	8			0.0%		
PERÚ	\$ 524	330			0.0%		
HONDURAS	\$ 144	110			0.0%		
TOTAL	\$ 4 974	3 399	\$ 1 520	1 121	100%	▼ -69.4%	▼ -67.0%

Incluye datos agregados de las subpartidas: 1504201000

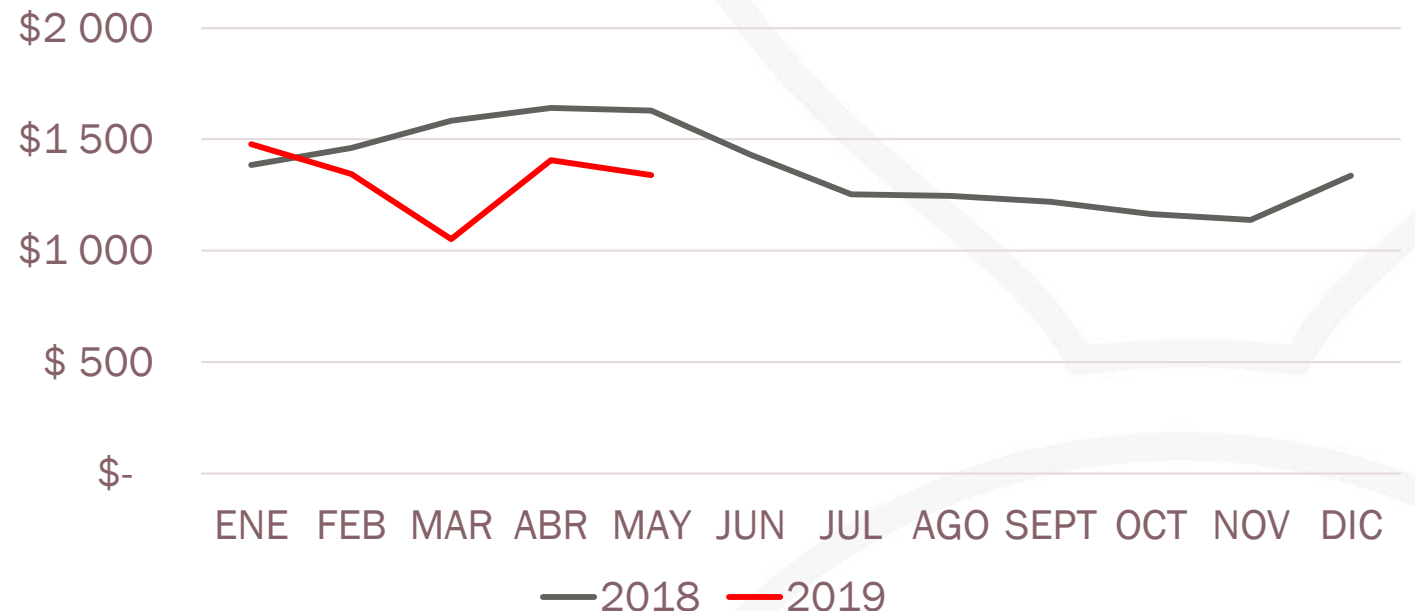
Elaborado por CNP; con datos del BCE

GRASAS Y ACEITE DE PESCADO (EN BRUTO)

VALOR FOB PROMEDIO
DE EXPORTACIÓN



VALOR FOB PROMEDIO POR TONELADA
15042010: Grasas y aceites de pescado y sus
fracciones, incl. refinados, sin modificar
químicamente (exc. aceites de hígado de pescado):
en bruto



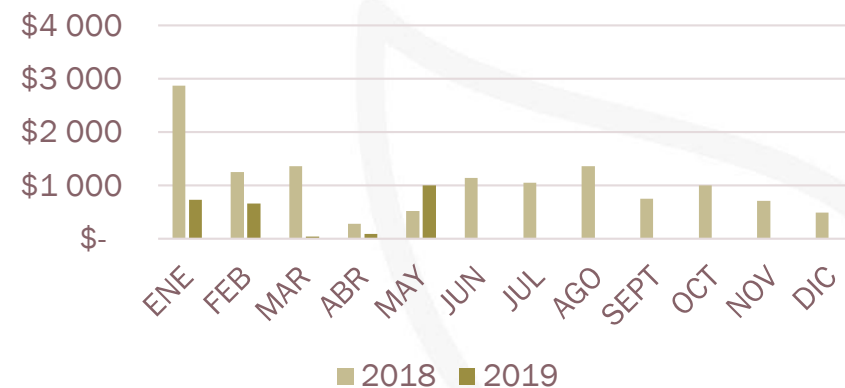
GRASAS Y ACEITES DE PESCADO

DINÁMICA MENSUAL

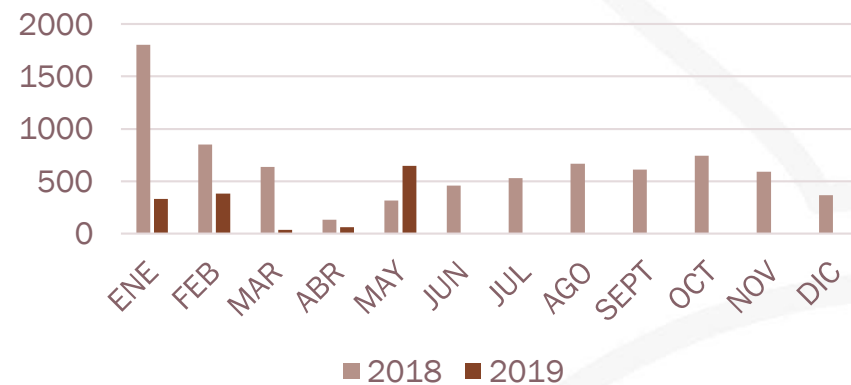


28/7/2019

GRASAS Y ACEITES DE PESCADO
MILES USD FOB



GRASAS Y ACEITES DE PESCADO
TONELADAS



Incluye datos agregados de las subpartidas: 1504201000 - 1504209000 - 1504102100

Elaborado por CNP; con datos del BCE

GRACIAS...



Av. 9 de Octubre 424 y Chile. Edificio Gran Pasaje. Piso 8, Of. 802
Teléfono: 042 306 142 / 042 566 346 - secreteria@camaradepesqueria.com
GUAYAQUIL - ECUADOR