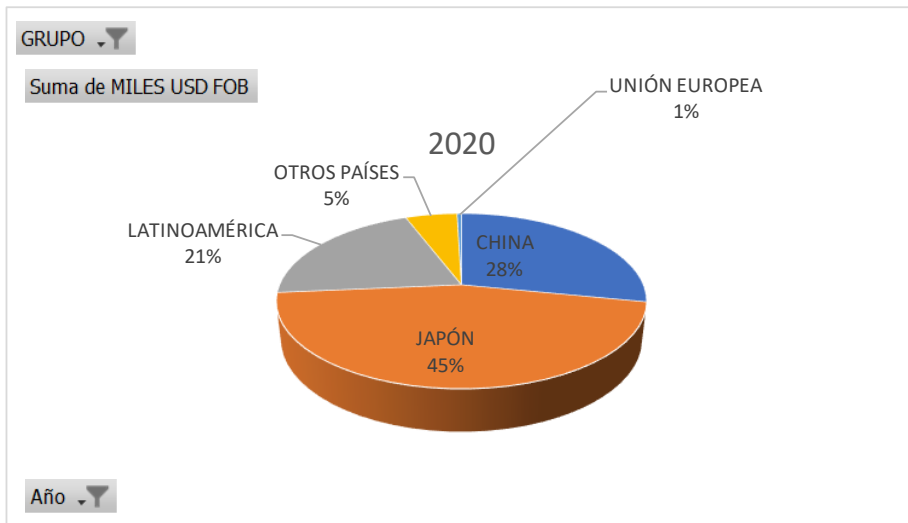
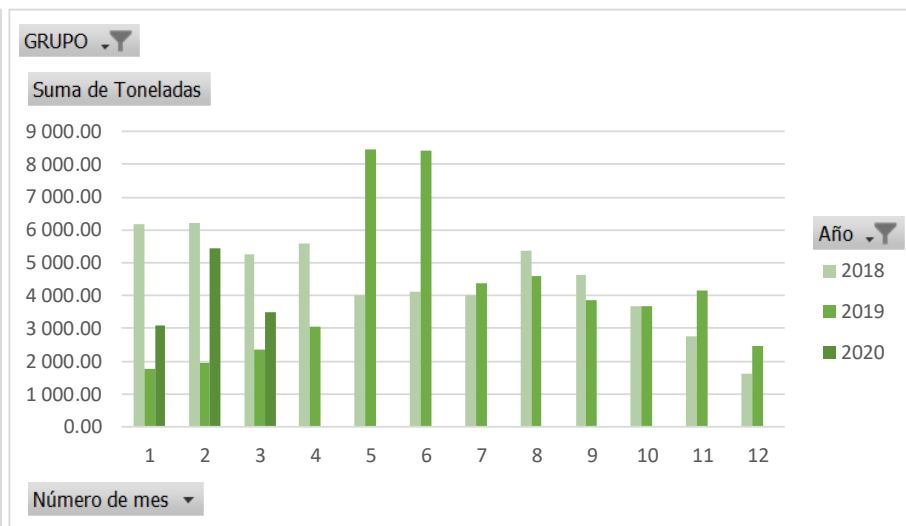
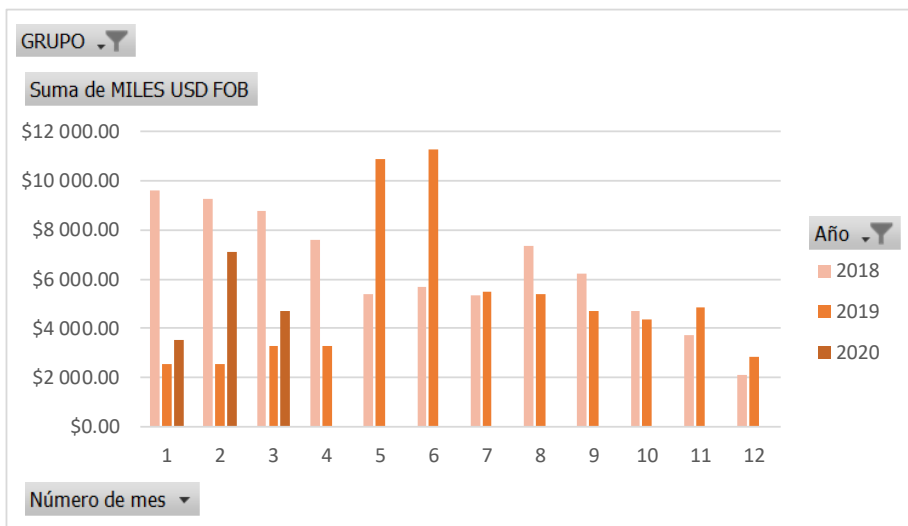




INGREDIENTES MARINOS REPORTE DE EXPORTACIONES

ENERO – MARZO

AÑO 2020

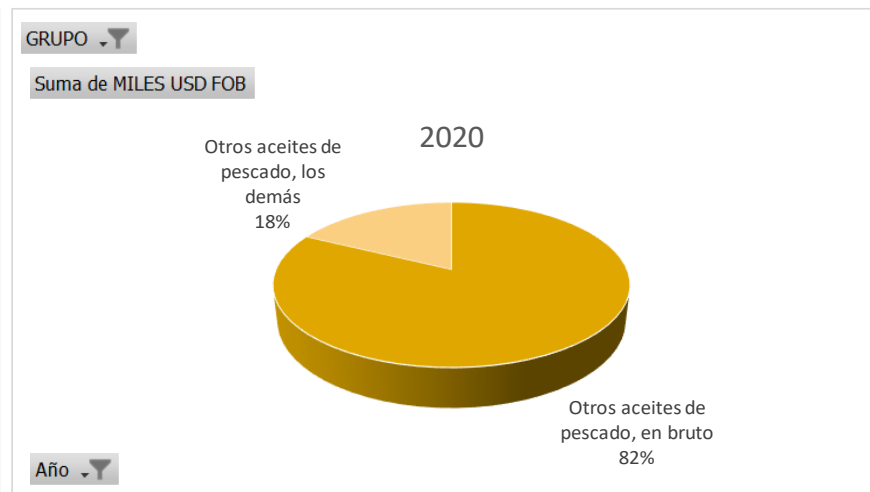
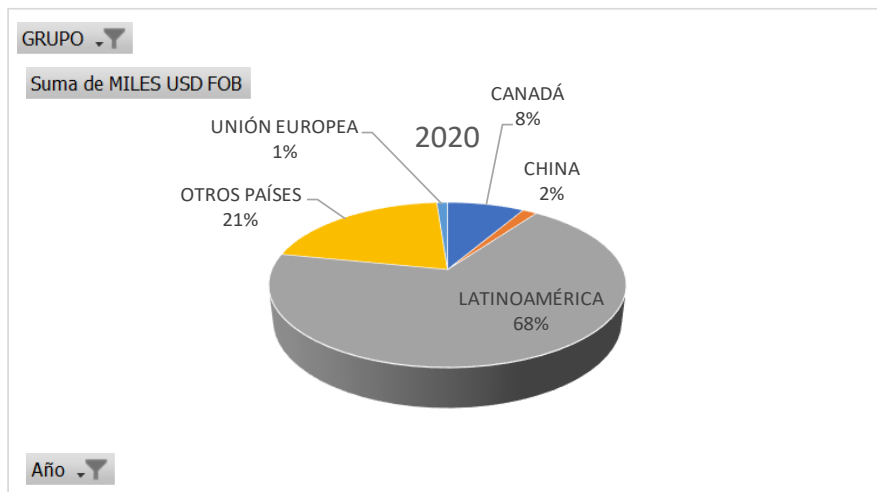
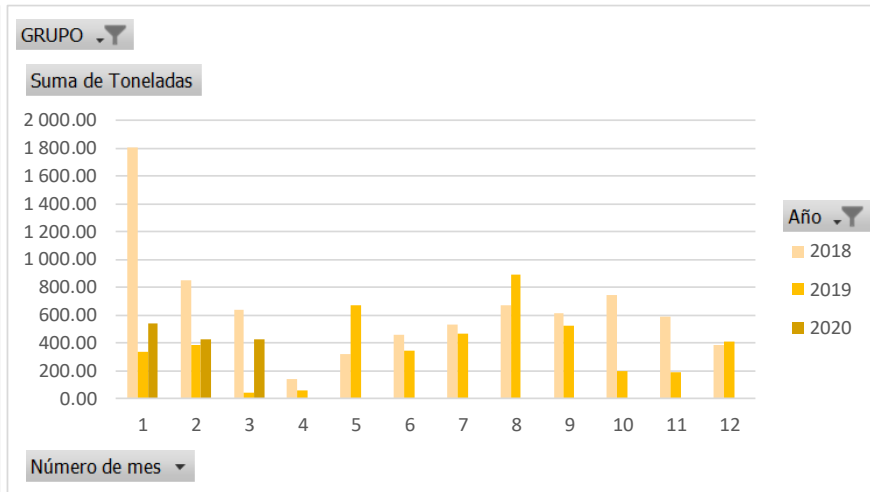
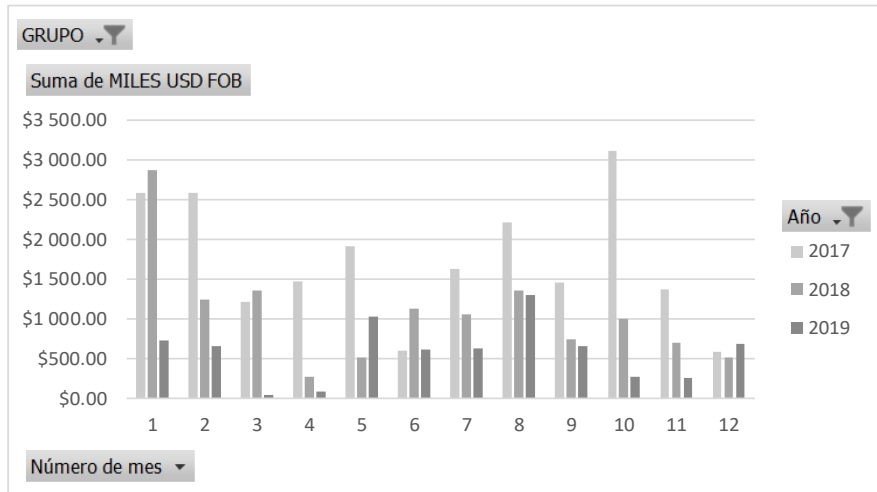


Elaborado por CNP en base a datos de BCE

EXPORTACIONES ACEITE DE PESCADO

Año 2020

Periodo: Ene - Mar



Elaborado por CNP en base a datos de BCE

INGREDIENTES MARINOS

Exportaciones por destino

Periodo: Ene - Mar

Elaborado por CNP en base a datos de BCE

	2020			
	MILES USD FOB	TON	% VAR USD	% VAR TON
Harina de pescado	\$15 317.86	12 009.09	82.7%	96.9 %
<i>De pescado</i>	\$13 890.33	10 498.94	92.8 %	112.8 %
JAPÓN	\$6 449.75	5 076.74	1589.8 %	1844.0 %
CHINA	\$4 209.63	2 835.96	42.3 %	59.9 %
LATINOAMÉRICA	\$2 634.15	2 098.98	-30.6 %	-25.0 %
OTROS PAÍSES	\$596.80	487.26	750.3 %	386.7 %
<i>Los demás</i>	\$1 427.53	1 510.16	20.7 %	29.7 %
LATINOAMÉRICA	\$517.49	570.76	13.8 %	18.0 %
JAPÓN	\$512.36	525.14	27.9 %	26.6 %
OTROS PAÍSES	\$228.00	233.26	1.2 %	5.1 %
CHINA	\$98.34	105.40		
UNIÓN EUROPEA	\$71.35	75.60	-29.8 %	71.7 %
Aceite de pescado	\$2 192.35	1 382.74	54.3%	83.8 %
<i>Otros aceites de pescado, en bruto</i>	\$1 804.97	1 212.40	158.6 %	137.7 %
LATINOAMÉRICA	\$1 496.84	1 020.59	288.6 %	252.3 %
CANADÁ	\$182.71	103.81		
OTROS PAÍSES	\$66.02	44.00	-67.5 %	-66.7 %
CHINA	\$34.10	22.00	0.0 %	0.0 %
UNIÓN EUROPEA	\$25.30	22.00	-66.5 %	-66.7 %
<i>Otros aceites de pescado, los demás</i>	\$387.38	170.34	-46.4 %	-29.8 %
OTROS PAÍSES	\$387.38	170.34	-46.4 %	-29.8 %
Total general	\$ 17 510.21	13 391.83	78.6 %	95.5 %

INGREDIENTES MARINOS

Exportaciones por producto

Periodo: Ene - Mar

Elaborado por CNP en base a datos de BCE

	2020		% VAR USD	% VAR TON
	MILES USD FOB	TON		
Harina de pescado	\$15 317.86	12 009.09	82.7%	96.9%
De pescado	\$13 890.33	10 498.94	92.8%	112.8%
2301201100			-100.0%	-100.0%
2301201110	\$9 534.35	6 758.05		
2301201190	\$4 355.98	3 740.89		
Los demás	\$1 427.53	1 510.16	20.7%	29.7%
2301209000	\$1 427.53	1 510.16	20.7%	29.7%
Aceite de pescado	\$2 192.35	1 382.74	54.3%	83.8%
Otros aceites de pescado, en bruto	\$1 804.97	1 212.40	158.6%	137.7%
1504201000	\$1 804.97	1 212.40	158.6%	137.7%
Otros aceites de pescado, los demás	\$387.38	170.34	-46.4%	-29.8%
1504209000	\$387.38	170.34	-46.4%	-29.8%

DESCRIPCIÓN DE PARTIDAS ARANCELARIAS INCLUIDAS EN EL REPORTE

<i>Código</i>	<i>Descripción arancelaria</i>
15.04	Grasas y aceites, y sus fracciones, de pescado o de mamíferos marinos, incluso refinados, pero sin modificar químicamente.
1504.10	-Aceites de hígado de pescado y sus fracciones
1504.10.10.00	--De hígado de bacalao
	--De los demás pescados:
1504.10.21.00	---En bruto
1504.10.29.00	---Los demás
1504.20	-Grasas y aceites de pescado y sus fracciones, excepto los aceites de hígado
1504.20.10.00	--En bruto
1504.20.90.00	--Los demás
1504.30.00.00	-Grasas y aceites de mamíferos y sus fracciones
2301.20	-Harina, polvo y pellets, de pescado o de crustáceos, moluscos o demás invertebrados acuáticos:
	--De pescado:
2301.20.11	---Con un contenido de grasa superior a 2% en peso:
2301.20.11.10	----Elaborados a partir de pescado entero
2301.20.11.90	----Los demás
2301.20.19	---Con un contenido de grasa inferior o igual a 2% en peso:
2301.20.19.10	----Elaborados a partir de pescado entero
2301.20.19.90	----Los demás
2301.20.90.00	--Los demás



Para más información:

j.anastacio@camaradepesqueria.ec

www.camaradepesqueria.ec