



PREPARACIONES Y CONSERVAS DE PESCADO

REPORTE DE EXPORTACIONES

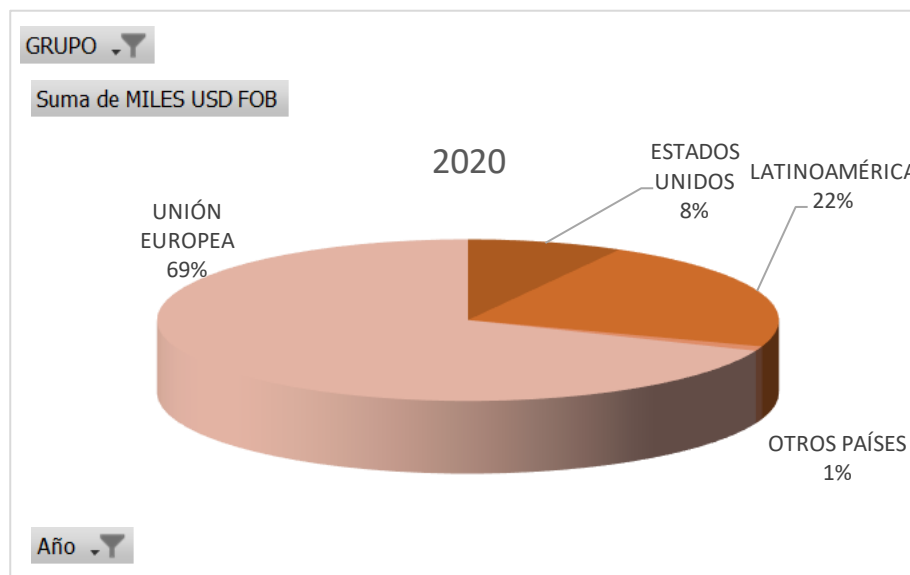
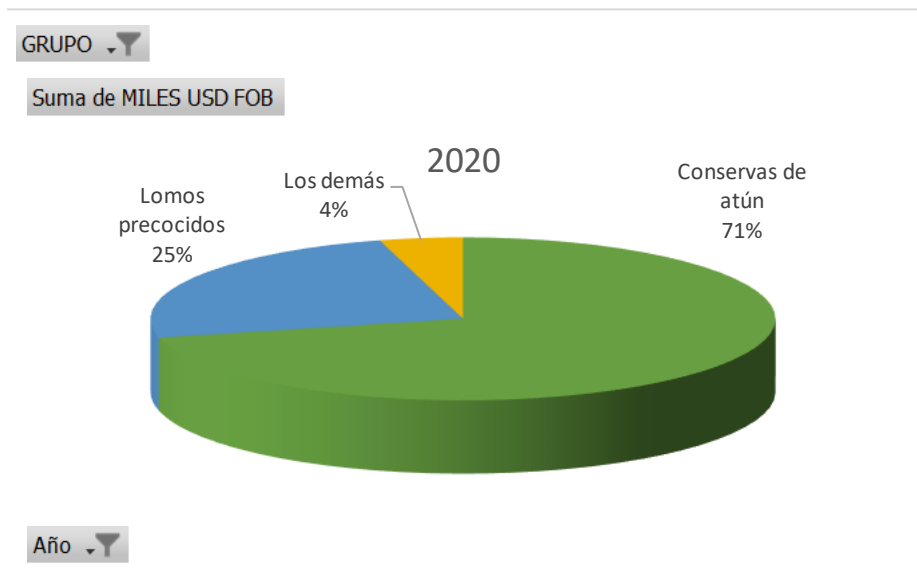
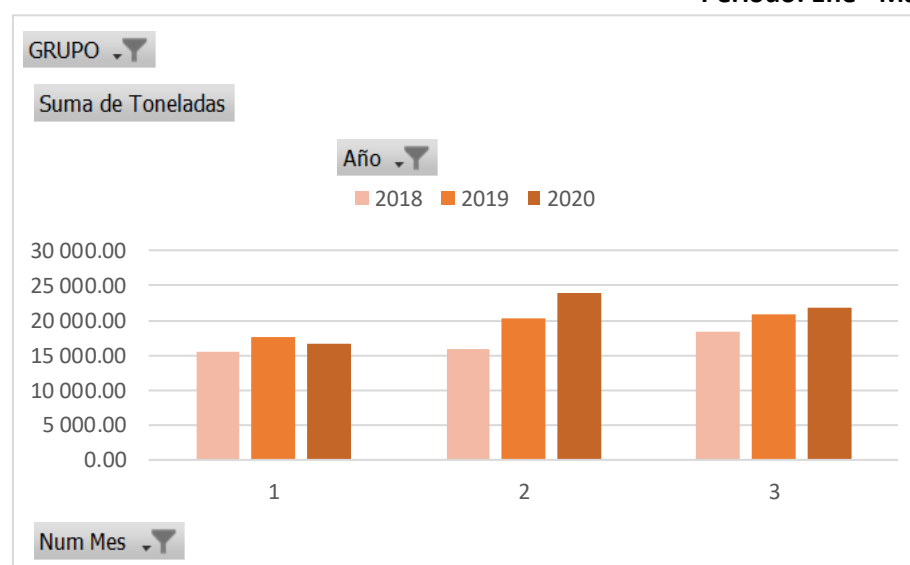
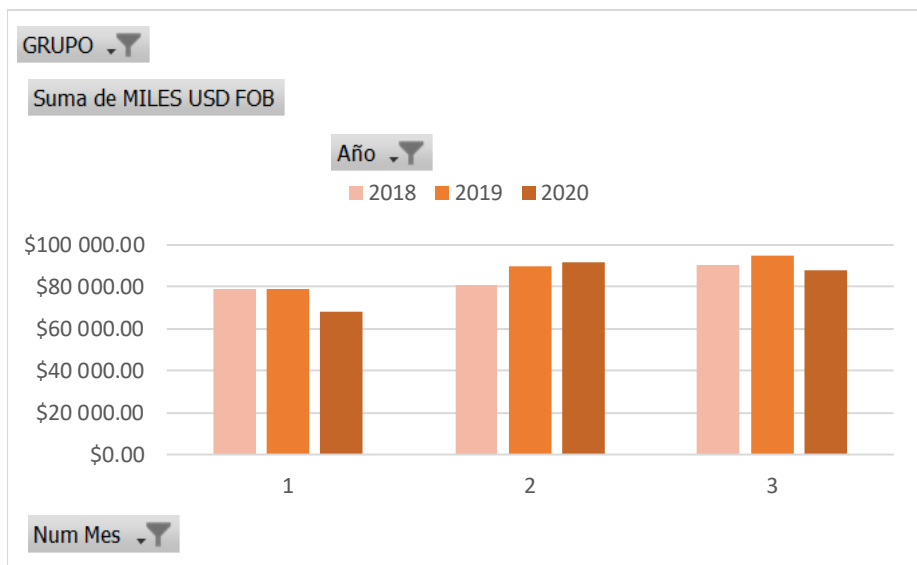
ENERO – MARZO

AÑO 2020

PREPARACIONES Y CONSERVAS DE ATÚN

Año 2020

Periodo: Ene - Mar

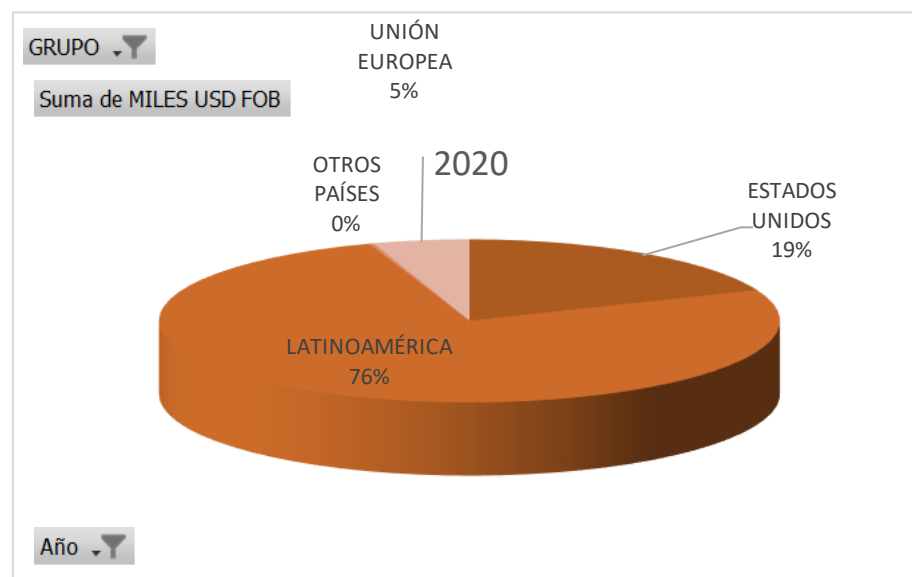
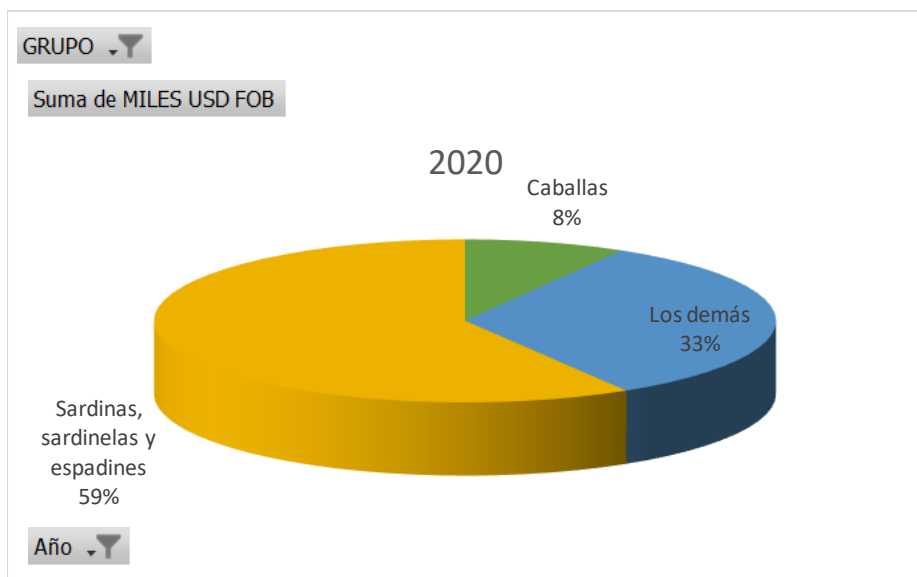
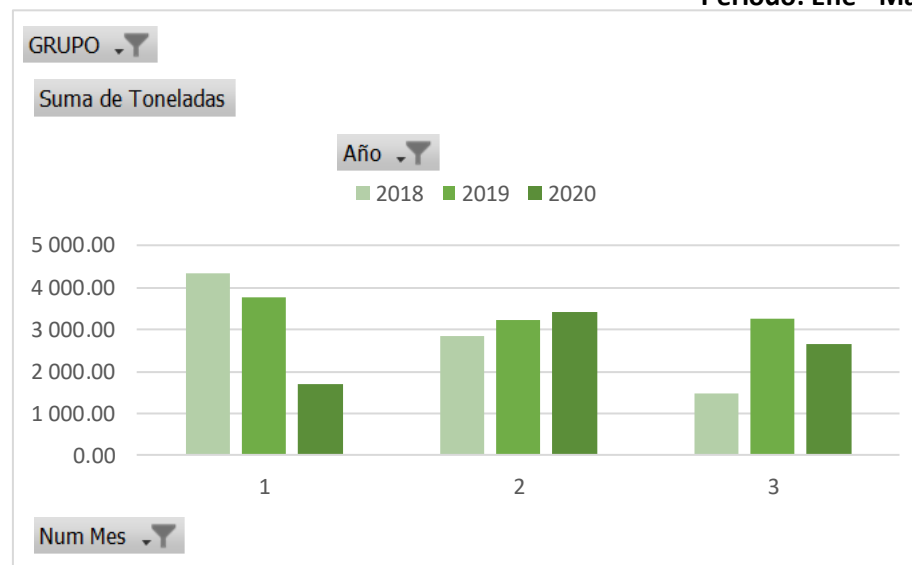
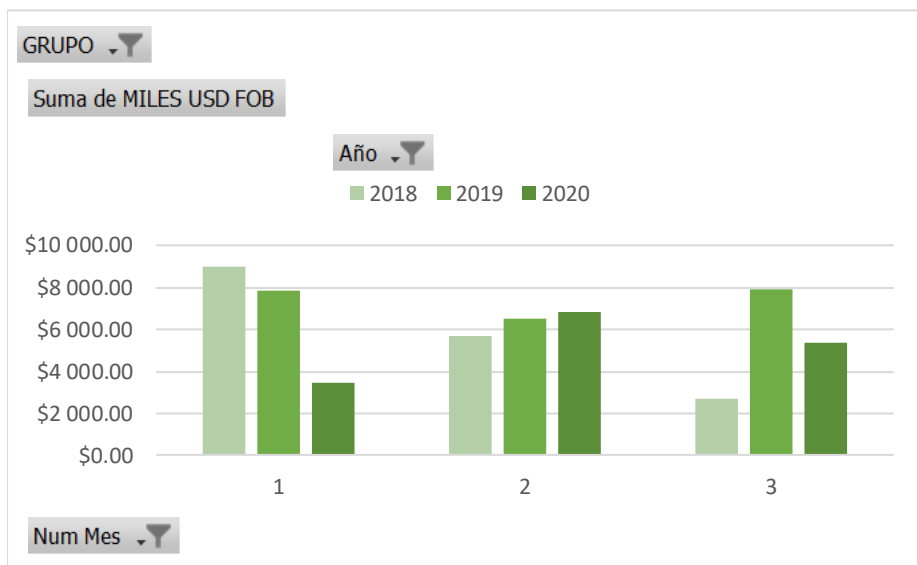


Elaborado por CNP en base a datos de BCE

OTRAS PREPARACIONES Y CONSERVAS DE PESCADO

Año 2020

Periodo: Ene - Mar



Elaborado por CNP en base a datos de BCE

PREPARACIONES Y CONSERVAS DE PESCADO

Exportaciones por destino

Periodo: Ene - Mar

Elaborado por CNP en base a datos de BCE

	2020		% VAR 2020-2019	
	MILES USD FOB	TON	%VAR USD	%VAR TON
PREPARACIONES Y CONSERVAS DE ATÚN	\$247 719.67	62 566.99	-6.0 %	6.9 %
UNIÓN EUROPEA	\$170 370.22	42 182.08	10.3 %	25.5 %
Conservas de atún	\$113 234.31	29 301.03	8.2 %	23.1 %
Lomos precocidos	\$56 746.39	12 719.65	16.8 %	36.2 %
Los demás	\$389.52	161.40	-67.7 %	-64.8 %
ESTADOS UNIDOS	\$20 068.78	3 713.31	-41.9 %	-38.3 %
Conservas de atún	\$17 851.95	3 214.83	-44.3 %	-42.3 %
Lomos precocidos	\$2 182.30	475.20	-10.5 %	6.8 %
Los demás	\$34.53	23.28	495.3 %	1516.7 %
LATINOAMÉRICA	\$54 993.92	15 910.12	-23.6 %	-13.3 %
Conservas de atún	\$43 334.62	11 657.23	-25.3 %	-16.3 %
Los demás	\$10 072.13	3 821.63	-1.7 %	4.3 %
Lomos precocidos	\$1 587.17	431.27	-57.0 %	-42.9 %
OTROS PAÍSES	\$2 286.75	761.47	-10.4 %	31.1 %
Conservas de atún	\$2 092.29	685.91	-10.9 %	27.6 %
Los demás	\$194.46	75.56	191.2 %	363.7 %
Lomos precocidos			-100.0 %	-100.0 %
OTRAS PREPARACIONES Y CONSERVAS DE PESCADO	\$15 697.11	7 752.38	-29.5 %	-24.3 %
UNIÓN EUROPEA	\$785.22	194.81	-43.8 %	-37.8 %
Caballas	\$785.22	194.81	-28.0 %	-5.9 %
Los demás			-100.0 %	-100.0 %
ESTADOS UNIDOS	\$2 956.39	1 512.91	-5.9 %	-4.9 %
Sardinias, sardinelas y espadines	\$2 532.69	1 274.17	-17.7 %	-18.1 %
Caballas	\$415.18	237.03	547.8 %	634.2 %
Los demás	\$8.53	1.70		
Caviar			-100.0 %	-100.0 %
LATINOAMÉRICA	\$11 916.39	6 024.91	-31.7 %	-26.8 %
Sardinias, sardinelas y espadines	\$6 635.38	3 274.75	11.5 %	10.5 %
Los demás	\$5 161.52	2 703.78	-28.6 %	-26.4 %
Caballas	\$119.49	46.39	-97.2 %	-97.1 %
OTROS PAÍSES	\$39.11	19.75	-84.8 %	-81.4 %
Sardinias, sardinelas y espadines	\$39.11	19.75	-62.5 %	-63.0 %
Los demás			-100.0 %	-100.0 %
Total general	\$263 416.78	70 319.36	-7.8 %	2.2 %

PREPARACIONES Y CONSERVAS DE ATÚN

Exportaciones por país

Periodo: Ene - Mar

Elaborado por CNP en base a datos de BCE

	2020		% VAR 2020-2019	
	MILES USD FOB	TON	%VAR USD	%VAR TON
PREPARACIONES Y CONSERVAS DE ATÚN	\$247 719.67	62 566.99	-6.0 %	6.9 %
ESPAÑA	\$66 613.12	17 023.53	3.4 %	15.4 %
PAÍSES BAJOS (HOLANDA)	\$26 742.06	6 731.31	42.0 %	67.8 %
ITALIA	\$24 100.10	4 543.21	-1.8 %	11.0 %
COLOMBIA	\$23 805.49	6 612.18	-4.2 %	3.4 %
ESTADOS UNIDOS	\$20 068.78	3 713.31	-41.9 %	-38.3 %
REINO UNIDO	\$13 915.28	3 777.34	133.1 %	175.4 %
ALEMANIA	\$12 882.47	3 226.33	9.2 %	18.6 %
ARGENTINA	\$12 304.88	3 788.17	-40.6 %	-26.8 %
FRANCIA	\$12 086.44	3 096.75	-24.4 %	-13.3 %
CHILE	\$7 514.97	2 336.94	-18.7 %	-6.8 %
PORTUGAL	\$3 619.11	953.58	12.6 %	32.1 %
COSTA RICA	\$3 271.35	782.21	17.9 %	35.7 %
BÉLGICA	\$2 578.14	710.79	-23.9 %	-10.5 %
BRASIL	\$2 235.89	774.00	-60.2 %	-52.2 %
PERÚ	\$2 233.90	615.14	-44.1 %	-33.5 %
POLONIA	\$2 002.33	552.77	-14.5 %	-5.5 %
RUSIA	\$1 993.72	564.70	13.1 %	32.6 %
URUGUAY	\$1 677.49	483.14	3.9 %	28.6 %
REP. CHECA	\$1 593.84	442.75	81.8 %	97.2 %
GRECIA	\$1 348.07	340.76	20.8 %	38.4 %
PANAMÁ	\$1 087.40	292.86	88.7 %	81.8 %
IRLANDA	\$943.23	259.82	934.7 %	1056.6 %
ESLOVAQUIA	\$561.57	155.66	683.2 %	904.0 %
PARAGUAY	\$371.72	82.52	-7.0 %	-17.1 %
FINLANDIA	\$367.31	88.07		
VENEZUELA	\$309.87	79.63		
ARGELIA	\$236.82	182.51	72.2 %	576.0 %
ESTONIA	\$233.60	71.04	88.3 %	122.3 %
RUMANIA	\$225.82	49.09	-31.8 %	-55.8 %
DINAMARCA	\$131.13	38.88	-25.0 %	-0.1 %
REP. DOMINICANA	\$116.38	49.08	-48.6 %	0.2 %
SUECIA	\$113.41	27.41	-70.8 %	-67.0 %
CROACIA	\$98.68	35.38	-61.2 %	-48.1 %
MALTA	\$79.73	21.12	-66.9 %	-65.5 %
ESLOVENIA	\$72.38	20.74	24.5 %	39.4 %
BOLIVIA	\$64.59	14.25	-70.5 %	-65.9 %
LITUANIA	\$62.39	15.76	-13.4 %	0.0 %
GUINEA ECUATORIAL	\$56.22	14.27		
CANADÁ			-100.0 %	-100.0 %
MARTINICA			-100.0 %	-100.0 %
MÉXICO			-100.0 %	-100.0 %
LIBIA			-100.0 %	-100.0 %
CHIPRE			-100.0 %	-100.0 %
CUBA			-100.0 %	-100.0 %
GUADALUPE			-100.0 %	-100.0 %
Total general	\$247 719.67	62 566.99	-6.0 %	6.9 %

OTRAS PREPARACIONES Y CONSERVAS

Exportaciones por producto y mercado

Periodo: Ene - Mar

Elaborado por CNP en base a datos de BCE

	2020		% VAR 2020-2019	
	MILES USD FOB	TON	%VAR USD	%VAR TON
OTRAS PREPARACIONES Y CONSERVAS				
DE PESCADO	\$15 697.11	7 752.38	-29.5 %	-24.3 %
Sardinias, sardinelas y espadines	\$9 207.18	4 568.66	0.8 %	-0.1 %
MÉXICO	\$2 688.74	1 479.92	14.6 %	12.3 %
ESTADOS UNIDOS	\$2 532.69	1 274.17	-17.7 %	-18.1 %
COLOMBIA	\$1 623.71	732.39	15.1 %	11.8 %
REP. DOMINICANA	\$670.70	346.31	78.9 %	70.3 %
COSTA RICA	\$322.68	125.56	-22.8 %	-9.0 %
PANAMÁ	\$298.70	157.82	-3.6 %	1.0 %
NICARAGUA	\$244.10	110.16	10.8 %	0.0 %
GUATEMALA	\$195.98	97.92	100.5 %	100.0 %
CHILE	\$191.29	86.29	10.2 %	-3.2 %
VENEZUELA	\$138.62	56.54		
BRASIL	\$128.10	38.13	5.0 %	0.0 %
ARGENTINA	\$94.95	25.34		
TRINIDAD Y TOBAGO	\$39.11	19.75	0.0 %	0.0 %
URUGUAY	\$37.80	18.36	129.4 %	125.0 %
PUERTO RICO			-100.0 %	-100.0 %
HONDURAS			-100.0 %	-100.0 %
PARAGUAY			-100.0 %	-100.0 %
PERÚ			-100.0 %	-100.0 %
Los demás	\$5 170.04	2 705.48	-32.7 %	-29.4 %
COLOMBIA	\$4 894.52	2 586.87	-29.7 %	-27.3 %
BOLIVIA	\$244.10	108.68	2.5 %	2.9 %
PARAGUAY	\$22.90	8.23	-4.2 %	-9.9 %
ESTADOS UNIDOS	\$8.53	1.70		
PORTUGAL			-100.0 %	-100.0 %
ARGELIA			-100.0 %	-100.0 %
Caballas	\$1 319.88	478.24	-75.7 %	-74.0 %
ESTADOS UNIDOS	\$415.18	237.03	547.8 %	634.2 %
ITALIA	\$412.39	68.79	-42.3 %	-45.5 %
ESPAÑA	\$372.82	126.02	-0.8 %	55.8 %
COLOMBIA	\$119.49	46.39	-97.1 %	-97.0 %
PERÚ			-100.0 %	-100.0 %
ARGENTINA			-100.0 %	-100.0 %
Caviar			-100.0 %	-100.0 %
ESTADOS UNIDOS			-100.0 %	-100.0 %
Total general	\$15 697.11	7 752.38	-29.5 %	-24.3 %

PREPARACIONES Y CONSERVAS DE PESCADO

Exportaciones por subpartida

Periodo: Ene - Mar

Elaborado por CNP en base a datos de BCE

	2020		% VAR 2020-2019	
	MILES USD FOB	TON	%VAR USD	%VAR TON
PREPARACIONES Y CONSERVAS DE ATÚN	\$247 719.67	62 566.99	-6.0 %	6.9 %
Conservas de atún	\$176 513.18	44 859.01	-10.5 %	2.3 %
1604142013	\$67 443.55	17 167.38	5.8 %	20.4 %
1604142012	\$57 643.05	15 306.50	2.3 %	19.3 %
1604141013	\$19 385.14	4 897.96	-27.1 %	-24.9 %
1604141012	\$15 719.48	4 189.26	-5.3 %	6.9 %
1604142019	\$9 036.43	1 788.42	-50.7 %	-42.5 %
1604141092	\$2 951.09	443.92	-3.6 %	1.1 %
1604141023	\$1 249.48	326.13	-76.5 %	-73.3 %
1604141019	\$924.65	193.56	-67.3 %	-63.9 %
1604141022	\$705.02	166.06	-48.1 %	-44.8 %
1604141093	\$472.33	119.16	52.3 %	69.8 %
1604142023	\$391.06	116.48		
1604142042	\$301.51	85.63	-75.5 %	-73.4 %
1604142043	\$204.64	33.30	-75.0 %	-82.7 %
1604141029	\$48.04	15.67	-87.1 %	-75.8 %
1604142022	\$34.49	8.86		
1604141099	\$3.10	0.65		
1604142049	\$0.12	0.08		
1604142099			-100.0 %	-100.0 %
Lomos precocidos	\$60 515.85	13 626.11	10.3 %	29.0 %
1604142011	\$33 324.82	8 271.89	21.2 %	43.4 %
1604141011	\$20 214.58	3 715.44	-1.1 %	9.3 %
1604141021	\$6 976.45	1 638.78	1.2 %	18.8 %
1604142091			-100.0 %	-100.0 %
Los demás	\$10 690.64	4 081.87	-7.3 %	-1.4 %
1604200000	\$10 690.64	4 081.87	-7.3 %	-1.4 %
OTRAS PREPARACIONES Y CONSERVAS DE				
PESCADO	\$15 697.11	7 752.38	-29.5 %	-24.3 %
Sardinias, sardinelas y espadines	\$9 207.18	4 568.66	0.8 %	-0.1 %
1604131000	\$7 458.77	3 747.22	14.9 %	13.6 %
1604139000	\$1 337.06	624.58	-31.7 %	-36.5 %
1604132000	\$401.95	192.12	-41.1 %	-33.8 %
1604133000	\$9.39	4.74		
Los demás	\$5 170.04	2 705.48	-32.7 %	-29.4 %
1604190000	\$5 170.04	2 705.48	-32.7 %	-29.4 %
Caballas	\$1 319.88	478.24	-75.7 %	-74.0 %
1604150000	\$1 319.88	478.24	-75.7 %	-74.0 %
Caviar			-100.0 %	-100.0 %
1604310000			-100.0 %	-100.0 %
Total general	\$263 416.78	70 319.36	-7.8 %	2.2 %

DESCRIPCIÓN DE PARTIDAS ARANCELARIAS INCLUIDAS EN EL REPORTE

Código	Descripción arancelaria
16.04	Preparaciones y conservas de pescado; caviar y sus sucedáneos preparados con huevas de pescado.
	-Pescado entero o en trozos, excpeto el pescado picado:
1604.11.00.00	--Salmones
1604.12.00.00	--Arenques
1604.13	--Sardinas, sardinelas y espadines:
1604.13.10.00	---En salsa de tomate
1604.13.20.00	---En aceite
1604.13.30.00	---En agua y sal
1604.13.90.00	---Las demás
1604.14	--Atunes, listados y bonitos (<i>Sarda spp.</i>):
1604.14.10	---Atunes:
	----Atunes de aleta amarilla (rabiles) (<i>Thunnus albacares</i>)
1604.14.10.11	-----Lomos precocidos
1604.14.10.12	-----En agua y sal
1604.14.10.13	-----En aceite
1604.14.10.19	-----Los demás
	----Patudos o atunes ojo grande (<i>Thunnus obesus</i>)
1604.14.10.21	-----Lomos precocidos
1604.14.10.22	-----En agua y sal
1604.14.10.23	-----En aceite
1604.14.10.29	-----Los demás
	----Los demás
1604.14.10.91	-----Lomos precocidos
1604.14.10.92	-----En agua y sal
1604.14.10.93	-----En aceite
1604.14.10.99	-----Los demás
1604.14.20	---Listados y bonitos:
	----Listados (<i>Katsuwonus pelamis</i>):
1604.14.20.11	-----Lomos precocidos
1604.14.20.12	-----En agua y sal
1604.14.20.13	-----En aceite
1604.14.20.19	-----Los demás
	----Bonitos pata seca (<i>Euthynnus lineatus</i>)
1604.14.20.21	-----Lomos precocidos
1604.14.20.22	-----En agua y sal
1604.14.20.23	-----En aceite
1604.14.20.29	-----Los demás
	----Bonitos sierra (<i>Sarda orientalis</i>)
1604.14.20.31	-----Lomos precocidos

1604.14.20.32	-----En agua y sal
1604.14.20.33	-----En aceite
1604.14.20.39	-----Los demás
	----Botellita o melva (<i>Auxis thazard</i>)
1604.14.20.41	-----Lomos precocidos
1604.14.20.42	-----En agua y sal
1604.14.20.43	-----En aceite
1604.14.20.49	-----Los demás
	----Los demás
1604.14.20.91	-----Lomos precocidos
1604.14.20.92	-----En agua y sal
1604.14.20.93	-----En aceite
1604.14.20.99	-----Los demás
1604.15.00.00	--Caballa
1604.16.00.00	--Anchoas
1604.17.00.00	--Anguilas
1604.18.00.00	--Aletas de tiburón
1604.19.00.00	--Los demás
1604.20.00.00	-Las demás preparaciones y conservas de pescado
	-Caviar y sus sucedáneos:
1604.31.00.00	--Caviar
1604.32.00.00	--Sucedáneos del caviar



Para más información:

j.anastacio@camaradepesqueria.ec

www.camaradepesqueria.ec