



PREPARACIONES Y CONSERVAS DE PESCADO

REPORTE DE EXPORTACIONES

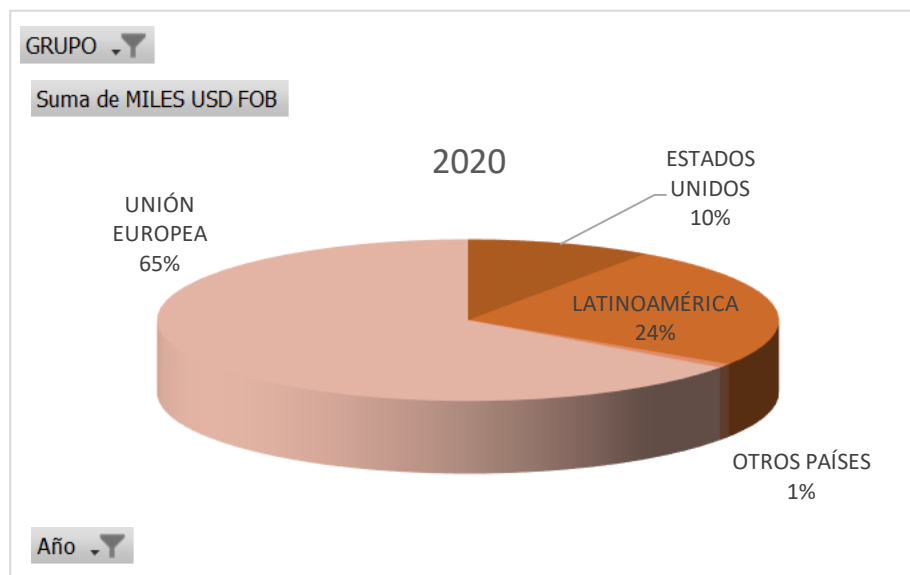
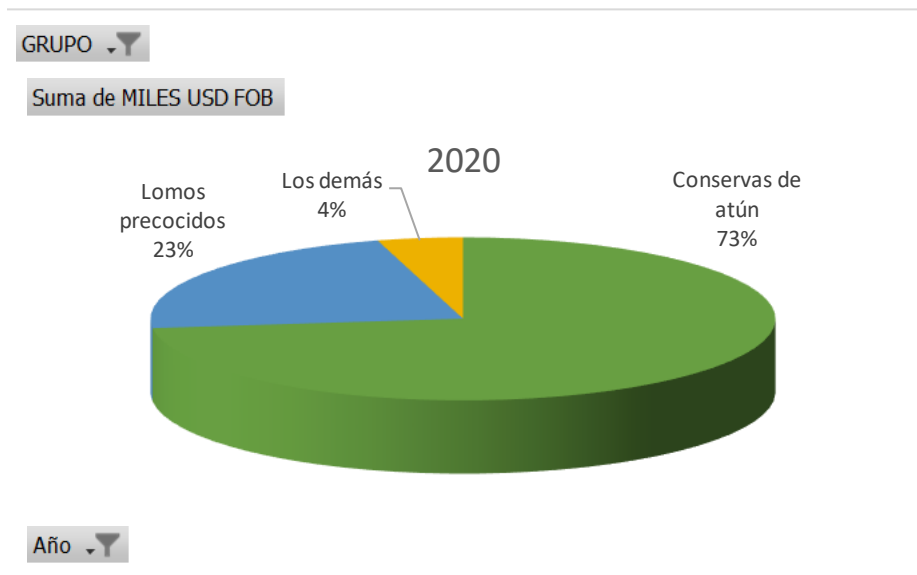
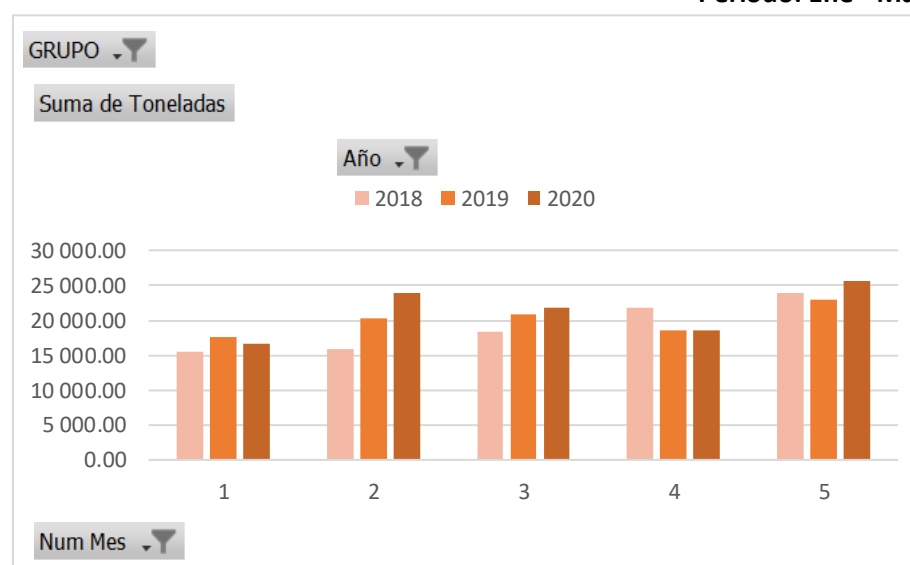
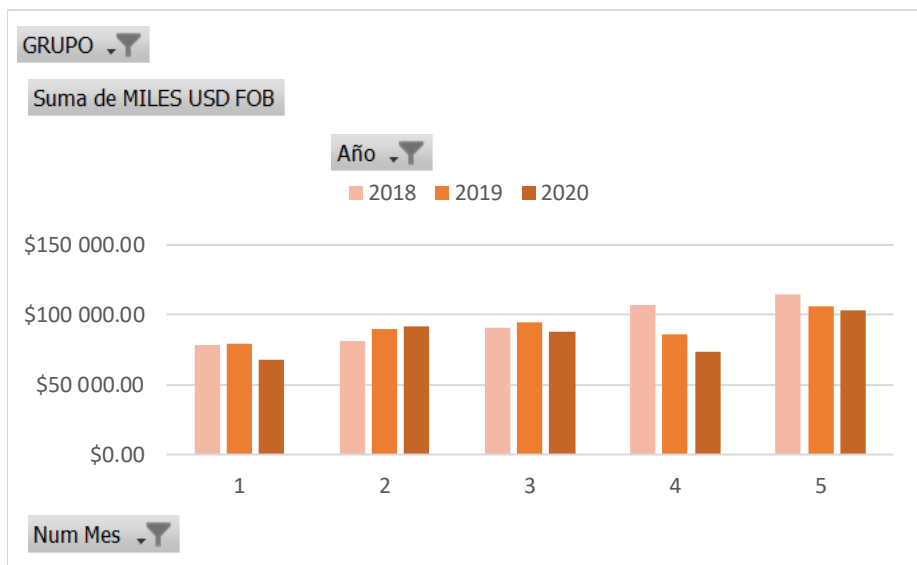
ENERO – MAYO

AÑO 2020

PREPARACIONES Y CONSERVAS DE ATÚN

Año 2020

Periodo: Ene - May

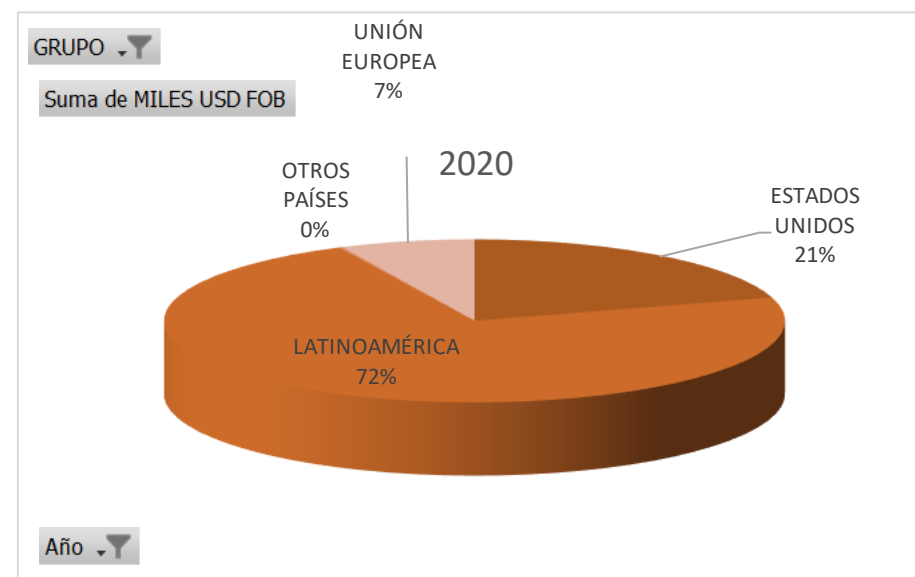
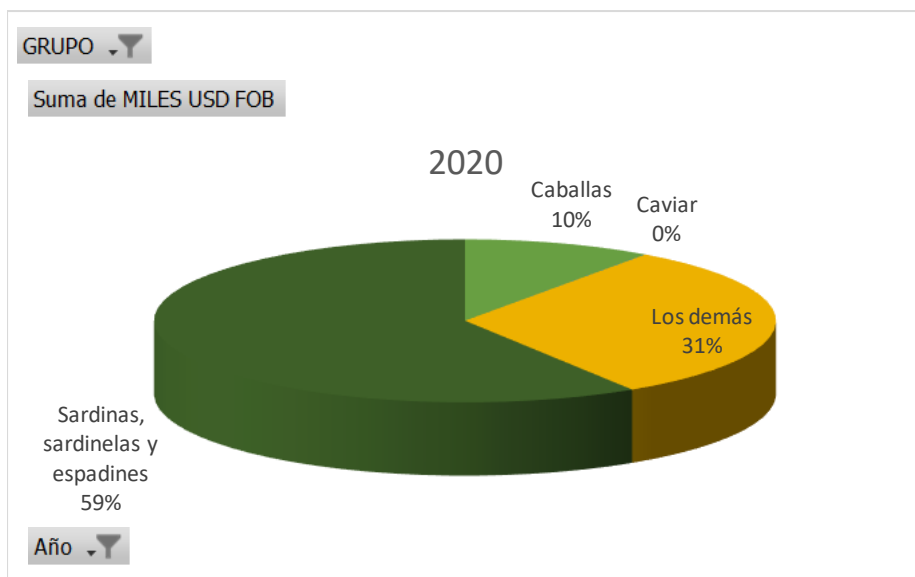
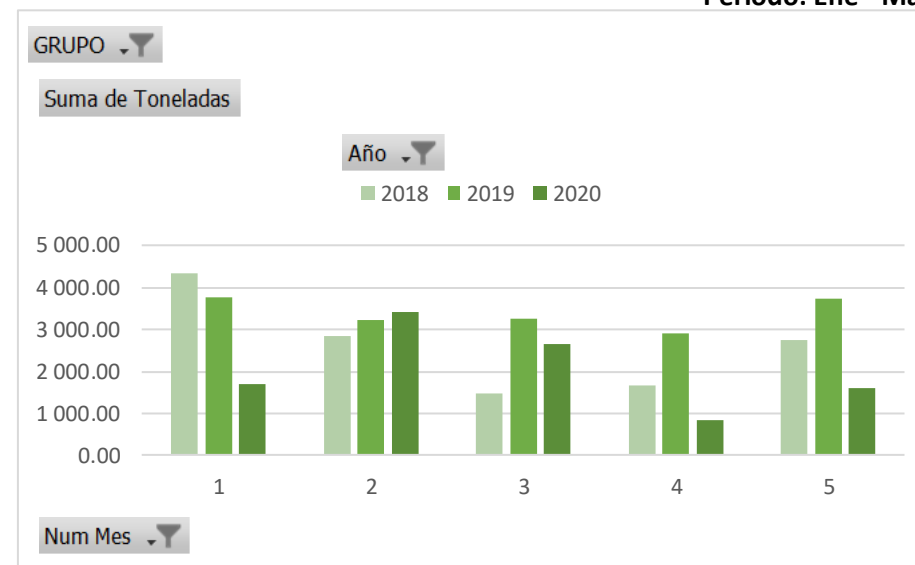
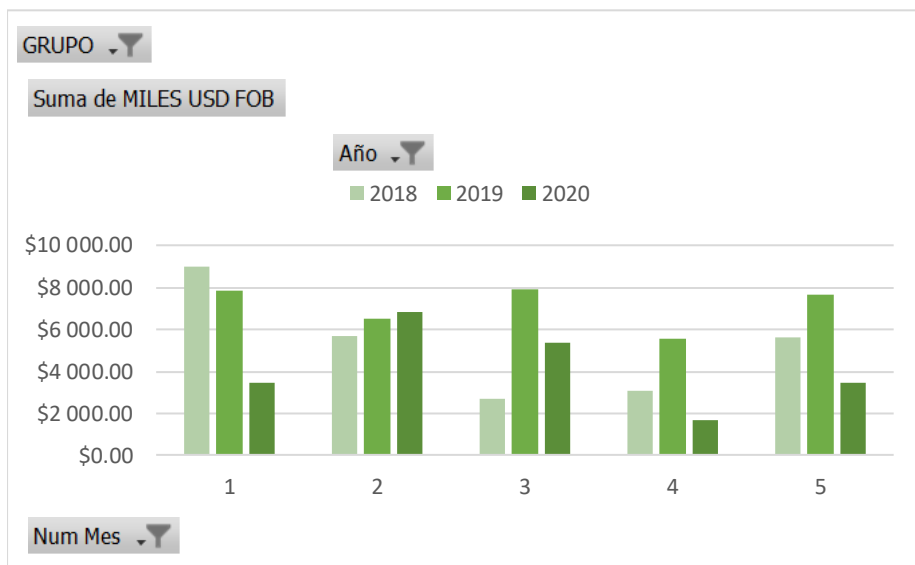


Elaborado por CNP en base a datos de BCE

OTRAS PREPARACIONES Y CONSERVAS DE PESCADO

Año 2020

Periodo: Ene - May



Elaborado por CNP en base a datos de BCE

PREPARACIONES Y CONSERVAS DE PESCADO

Exportaciones por destino

Periodo: Ene - May

Elaborado por CNP en base a datos de BCE

	2020		% VAR 2020-2019	
	MILES USD FOB	TON	%VAR USD	%VAR TON
PREPARACIONES Y CONSERVAS DE ATÚN	\$424 146.55	106 617.19	-6.9 %	6.4 %
UNIÓN EUROPEA	\$275 780.35	67 515.40	-2.3 %	10.7 %
Conservas de atún	\$190 459.66	48 691.16	-5.2 %	7.8 %
Lomos precocidos	\$84 269.91	18 387.67	6.4 %	23.0 %
Los demás	\$1 050.78	436.57	-55.9 %	-48.6 %
ESTADOS UNIDOS	\$41 011.84	7 607.23	-31.6 %	-27.2 %
Conservas de atún	\$35 514.75	6 329.47	-36.0 %	-34.6 %
Lomos precocidos	\$5 445.37	1 235.52	22.9 %	60.2 %
Los demás	\$51.73	42.24	786.3 %	2827.8 %
LATINOAMÉRICA	\$104 045.07	30 337.97	-4.4 %	9.2 %
Conservas de atún	\$81 160.24	22 234.77	-7.7 %	4.8 %
Los demás	\$17 444.23	6 757.90	12.8 %	24.3 %
Lomos precocidos	\$5 440.60	1 345.29	-1.2 %	20.8 %
OTROS PAÍSES	\$3 309.29	1 156.60	-24.2 %	18.7 %
Conservas de atún	\$3 105.48	1 073.64	-25.4 %	15.3 %
Los demás	\$194.46	75.56	191.2 %	363.7 %
Lomos precocidos	\$9.34	7.39	-93.2 %	-72.6 %
OTRAS PREPARACIONES Y CONSERVAS DE PESCADO	\$20 822.41	10 176.45	-41.2 %	-39.7 %
UNIÓN EUROPEA	\$1 460.41	336.09	-23.1 %	-17.8 %
Caballas	\$1 377.80	308.60	-13.4 %	1.9 %
Sardinias, sardinelas y espadines	\$82.61	27.48		
Los demás			-100.0 %	-100.0 %
ESTADOS UNIDOS	\$4 252.21	2 091.88	-3.7 %	-5.4 %
Sardinias, sardinelas y espadines	\$3 783.84	1 826.02	-11.2 %	-14.4 %
Caballas	\$454.26	255.15	201.1 %	235.5 %
Los demás	\$8.53	1.70		
Caviar	\$5.59	9.00	293.4 %	200.0 %
LATINOAMÉRICA	\$15 070.68	7 728.73	-47.7 %	-45.3 %
Sardinias, sardinelas y espadines	\$8 382.20	4 168.54	-16.0 %	-17.2 %
Los demás	\$6 469.13	3 471.98	-54.2 %	-52.5 %
Caballas	\$219.35	88.22	-95.3 %	-94.9 %
Caviar			-100.0 %	-100.0 %
OTROS PAÍSES	\$39.11	19.75	-86.8 %	-84.3 %
Sardinias, sardinelas y espadines	\$39.11	19.75	-72.7 %	-73.0 %
Los demás			-100.0 %	-100.0 %
Total general	\$444 968.96	116 793.64	-9.4 %	-0.2 %

PREPARACIONES Y CONSERVAS DE ATÚN

Exportaciones por país

Periodo: Ene - May

Elaborado por CNP en base a datos de BCE

	2020		% VAR 2020-2019	
	MILES USD FOB	TON	%VAR USD	%VAR TON
PREPARACIONES Y CONSERVAS DE ATÚN	\$424 146.55	106 617.19	-6.9 %	6.4 %
ESPAÑA	\$87 261.07	21 894.35	-22.3 %	-13.4 %
PAÍSES BAJOS (HOLANDA)	\$52 955.52	13 304.14	7.2 %	27.6 %
COLOMBIA	\$49 931.69	14 553.13	20.0 %	37.0 %
ESTADOS UNIDOS	\$41 011.84	7 607.23	-31.6 %	-27.2 %
ITALIA	\$36 482.60	6 682.61	-13.2 %	-7.0 %
ALEMANIA	\$27 498.45	6 870.40	42.0 %	52.6 %
REINO UNIDO	\$27 047.19	7 181.34	113.3 %	142.4 %
ARGENTINA	\$19 456.75	5 736.63	-21.6 %	-7.6 %
FRANCIA	\$17 582.67	4 424.77	-25.0 %	-13.2 %
CHILE	\$14 855.94	4 429.89	5.2 %	16.7 %
PORTUGAL	\$8 252.88	2 042.40	54.1 %	71.8 %
PERÚ	\$4 761.48	1 234.75	-48.0 %	-43.8 %
BÉLGICA	\$4 599.77	1 189.95	-19.2 %	-11.4 %
BRASIL	\$4 337.87	1 574.89	-53.5 %	-40.0 %
COSTA RICA	\$3 979.55	948.12	20.2 %	36.2 %
REP. CHECA	\$3 161.38	895.70	62.8 %	92.1 %
URUGUAY	\$2 914.79	811.73	3.5 %	9.2 %
POLONIA	\$2 798.65	782.26	-34.8 %	-25.9 %
RUSIA	\$2 794.16	784.94	26.7 %	43.8 %
PANAMÁ	\$2 357.72	640.00	164.6 %	170.7 %
GRECIA	\$2 015.92	501.96	17.9 %	30.6 %
ESLOVAQUIA	\$1 482.44	443.17	250.3 %	331.0 %
IRLANDA	\$1 320.08	358.85	207.8 %	269.7 %
RUMANIA	\$1 087.25	315.17	21.9 %	22.3 %
REP. DOMINICANA	\$452.08	171.96	99.6 %	251.2 %
VENEZUELA	\$443.48	109.84		
MALTA	\$426.82	119.16	28.2 %	41.4 %
PARAGUAY	\$420.29	97.43	-9.6 %	-15.9 %
ARGELIA	\$415.23	344.51	202.0 %	1176.0 %
DINAMARCA	\$392.16	116.06	-45.2 %	-29.7 %
FINLANDIA	\$367.31	88.07		
ESTONIA	\$281.99	85.95	66.2 %	72.9 %
SUECIA	\$235.11	51.61	-47.3 %	-46.0 %
CROACIA	\$176.84	62.37	-30.5 %	-8.4 %
BOLIVIA	\$133.43	29.58	-65.0 %	-59.7 %
LITUANIA	\$124.78	31.52	73.2 %	100.0 %
ESLOVENIA	\$113.59	31.05	95.4 %	108.7 %
HUNGRÍA	\$77.22	31.97	71.6 %	80.0 %
GUINEA ECUATORIAL	\$56.22	14.27	-5.3 %	2.5 %
GUADALUPE	\$43.69	12.89	-59.2 %	-50.0 %
CHIPRE	\$38.63	10.56	-84.9 %	-83.2 %
CUBA			-100.0 %	-100.0 %
EGIPTO			-100.0 %	-100.0 %
BULGARIA			-100.0 %	-100.0 %
MARTINICA			-100.0 %	-100.0 %
MÉXICO			-100.0 %	-100.0 %
CANADÁ			-100.0 %	-100.0 %
LIBIA			-100.0 %	-100.0 %
Total general	\$424 146.55	106 617.19	-6.9 %	6.4 %

OTRAS PREPARACIONES Y CONSERVAS

Exportaciones por producto y mercado

Periodo: Ene - May

Elaborado por CNP en base a datos de BCE

	2020		% VAR 2020-2019	
	MILES USD FOB	TON	%VAR USD	%VAR TON
OTRAS PREPARACIONES Y CONSERVAS				
DE PESCADO	\$20 822.41	10 176.45	-41.2 %	-39.7 %
Sardinias, sardinelas y espadines	\$12 287.76	6 041.79	-14.6 %	-16.6 %
ESTADOS UNIDOS	\$3 783.84	1 826.02	-11.2 %	-14.4 %
MÉXICO	\$3 547.93	1 923.02	-15.1 %	-17.7 %
COLOMBIA	\$2 061.23	960.97	-13.6 %	-13.3 %
REP. DOMINICANA	\$773.98	401.95	7.4 %	3.4 %
PANAMÁ	\$440.37	236.16	13.3 %	19.0 %
COSTA RICA	\$322.68	125.56	-29.6 %	-18.0 %
CHILE	\$313.79	137.09	49.9 %	27.5 %
NICARAGUA	\$244.10	110.16	-5.0 %	-14.3 %
GUATEMALA	\$195.98	97.92	50.2 %	50.0 %
VENEZUELA	\$185.65	74.90		
BRASIL	\$128.10	38.13	5.0 %	0.0 %
ARGENTINA	\$94.95	25.34		
ESPAÑA	\$82.61	27.48		
TRINIDAD Y TOBAGO	\$39.11	19.75	-50.0 %	-50.0 %
URUGUAY	\$37.80	18.36	-60.7 %	-64.0 %
EL SALVADOR	\$35.63	18.97		
PARAGUAY			-100.0 %	-100.0 %
PERÚ			-100.0 %	-100.0 %
PUERTO RICO			-100.0 %	-100.0 %
HONDURAS			-100.0 %	-100.0 %
Los demás	\$6 477.65	3 473.68	-55.6 %	-53.5 %
COLOMBIA	\$6 036.09	3 280.27	-56.0 %	-54.0 %
BOLIVIA	\$410.13	183.48	3.2 %	4.0 %
PARAGUAY	\$22.90	8.23	-4.2 %	-9.9 %
ESTADOS UNIDOS	\$8.53	1.70		
PORTUGAL			-100.0 %	-100.0 %
ARGELIA			-100.0 %	-100.0 %
Caballas	\$2 051.41	651.98	-67.9 %	-69.2 %
ITALIA	\$923.86	148.62	-19.1 %	-23.6 %
ESTADOS UNIDOS	\$454.26	255.15	201.1 %	235.5 %
ESPAÑA	\$453.94	159.99	4.8 %	52.6 %
COLOMBIA	\$219.35	88.22	-94.9 %	-94.5 %
PERÚ			-100.0 %	-100.0 %
ARGENTINA			-100.0 %	-100.0 %
FRANCIA			-100.0 %	-100.0 %
Caviar	\$5.59	9.00	-90.8 %	-77.3 %
ESTADOS UNIDOS	\$5.59	9.00	293.4 %	200.0 %
MÉXICO			-100.0 %	-100.0 %
Total general	\$20 822.41	10 176.45	-41.2 %	-39.7 %

PREPARACIONES Y CONSERVAS DE PESCADO

Exportaciones por subpartida

Periodo: Ene - May

Elaborado por CNP en base a datos de BCE

	2020		% VAR 2020-2019	
	MILES USD FOB	TON	%VAR USD	%VAR TON
PREPARACIONES Y CONSERVAS DE ATÚN	\$424 146.55	106 617.19	-6.9 %	6.4 %
Conservas de atún	\$310 240.13	78 329.05	-10.9 %	1.7 %
1604142012	\$106 331.33	27 729.58	3.9 %	20.2 %
1604142013	\$105 993.65	26 948.36	-6.6 %	7.1 %
1604141013	\$38 604.90	9 800.38	-18.1 %	-14.2 %
1604141012	\$27 384.50	7 352.28	-4.6 %	8.3 %
1604142019	\$18 019.55	3 497.46	-46.6 %	-39.5 %
1604141092	\$5 461.19	1 006.73	37.9 %	77.0 %
1604141019	\$2 073.72	405.68	-54.8 %	-55.3 %
1604141023	\$1 671.60	428.04	-78.9 %	-76.3 %
1604141022	\$1 623.06	370.13	0.7 %	5.8 %
1604141093	\$1 147.11	288.79	59.9 %	71.8 %
1604142023	\$726.72	224.65		
1604142043	\$376.13	68.16	-68.6 %	-75.7 %
1604141029	\$361.38	74.49	-49.6 %	-40.4 %
1604142042	\$342.50	96.21	-81.4 %	-80.1 %
1604142022	\$115.93	34.49		
1604142049	\$3.77	2.97		
1604141099	\$3.10	0.65		
1604142099			-100.0 %	-100.0 %
1604142093			-100.0 %	-100.0 %
Lomos precocidos	\$95 165.22	20 975.87	6.6 %	24.4 %
1604142011	\$53 959.15	13 060.99	25.0 %	47.2 %
1604141011	\$30 634.96	5 494.65	-10.5 %	-2.2 %
1604141021	\$10 561.77	2 412.84	-10.7 %	2.4 %
1604142041	\$9.34	7.39		
1604142091			-100.0 %	-100.0 %
Los demás	\$18 741.20	7 312.27	4.6 %	16.0 %
1604200000	\$18 741.20	7 312.27	4.6 %	16.0 %
OTRAS PREPARACIONES Y CONSERVAS DE				
PESCADO	\$20 822.41	10 176.45	-41.2 %	-39.7 %
Sardinias, sardinelas y espadines	\$12 287.76	6 041.79	-14.6 %	-16.6 %
1604131000	\$9 562.38	4 843.60	-7.5 %	-8.6 %
1604139000	\$2 146.33	936.22	-26.6 %	-35.7 %
1604132000	\$569.65	257.23	-44.5 %	-41.3 %
1604133000	\$9.39	4.74	-90.4 %	-89.7 %
Los demás	\$6 477.65	3 473.68	-55.6 %	-53.5 %
1604190000	\$6 477.65	3 473.68	-55.6 %	-53.5 %
Caballas	\$2 051.41	651.98	-67.9 %	-69.2 %
1604150000	\$2 051.41	651.98	-67.9 %	-69.2 %
Caviar	\$5.59	9.00	-90.8 %	-77.3 %
1604310000	\$5.59	9.00	-90.8 %	-77.3 %
Total general	\$444 968.96	116 793.64	-9.4 %	-0.2 %

DESCRIPCIÓN DE PARTIDAS ARANCELARIAS INCLUIDAS EN EL REPORTE

Código	Descripción arancelaria
16.04	Preparaciones y conservas de pescado; caviar y sus sucedáneos preparados con huevas de pescado.
	-Pescado entero o en trozos, excpeto el pescado picado:
1604.11.00.00	--Salmones
1604.12.00.00	--Arenques
1604.13	--Sardinias, sardinelas y espadines:
1604.13.10.00	---En salsa de tomate
1604.13.20.00	---En aceite
1604.13.30.00	---En agua y sal
1604.13.90.00	---Las demás
1604.14	--Atunes, listados y bonitos (<i>Sarda spp.</i>):
1604.14.10	---Atunes:
	----Atunes de aleta amarilla (rabiles) (<i>Thunnus albacares</i>)
1604.14.10.11	-----Lomos precocidos
1604.14.10.12	-----En agua y sal
1604.14.10.13	-----En aceite
1604.14.10.19	-----Los demás
	----Patudos o atunes ojo grande (<i>Thunnus obesus</i>)
1604.14.10.21	-----Lomos precocidos
1604.14.10.22	-----En agua y sal
1604.14.10.23	-----En aceite
1604.14.10.29	-----Los demás
	----Los demás
1604.14.10.91	-----Lomos precocidos
1604.14.10.92	-----En agua y sal
1604.14.10.93	-----En aceite
1604.14.10.99	-----Los demás
1604.14.20	---Listados y bonitos:
	----Listados (<i>Katsuwonus pelamis</i>):
1604.14.20.11	-----Lomos precocidos
1604.14.20.12	-----En agua y sal
1604.14.20.13	-----En aceite
1604.14.20.19	-----Los demás
	----Bonitos pata seca (<i>Euthynnus lineatus</i>)
1604.14.20.21	-----Lomos precocidos
1604.14.20.22	-----En agua y sal
1604.14.20.23	-----En aceite
1604.14.20.29	-----Los demás
	----Bonitos sierra (<i>Sarda orientalis</i>)
1604.14.20.31	-----Lomos precocidos

1604.14.20.32	-----En agua y sal
1604.14.20.33	-----En aceite
1604.14.20.39	-----Los demás
	----Botellita o melva (<i>Auxis thazard</i>)
1604.14.20.41	-----Lomos precocidos
1604.14.20.42	-----En agua y sal
1604.14.20.43	-----En aceite
1604.14.20.49	-----Los demás
	----Los demás
1604.14.20.91	-----Lomos precocidos
1604.14.20.92	-----En agua y sal
1604.14.20.93	-----En aceite
1604.14.20.99	-----Los demás
1604.15.00.00	--Caballa
1604.16.00.00	--Anchoas
1604.17.00.00	--Anguilas
1604.18.00.00	--Aletas de tiburón
1604.19.00.00	--Los demás
1604.20.00.00	-Las demás preparaciones y conservas de pescado
	-Caviar y sus sucedáneos:
1604.31.00.00	--Caviar
1604.32.00.00	--Sucedáneos del caviar



Para más información:

j.anastacio@camaradepesqueria.ec

www.camaradepesqueria.ec