



PREPARACIONES Y CONSERVAS DE PESCADO

REPORTE DE EXPORTACIONES

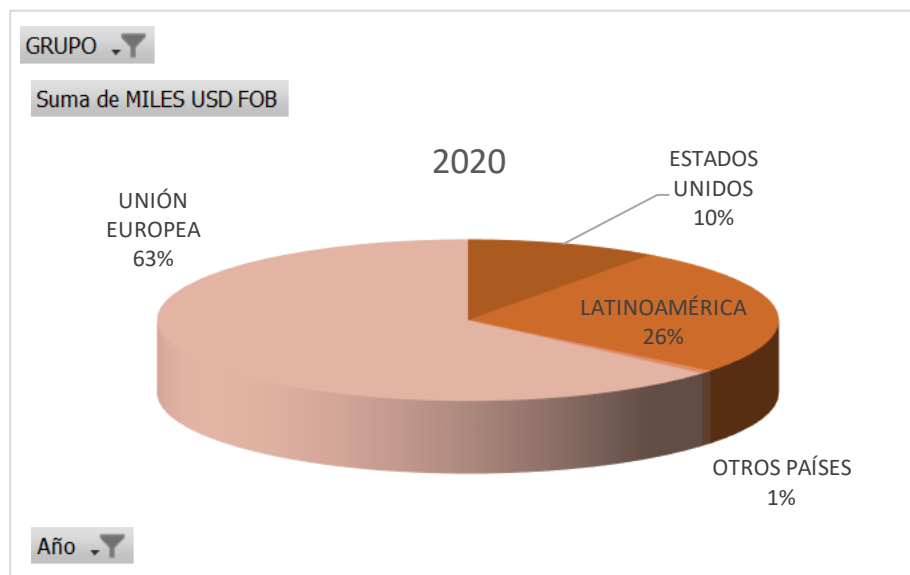
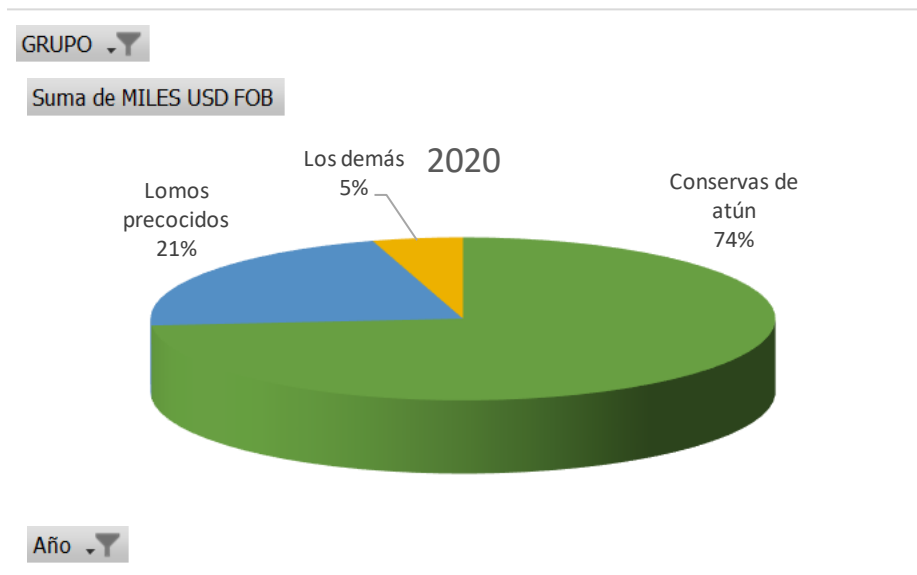
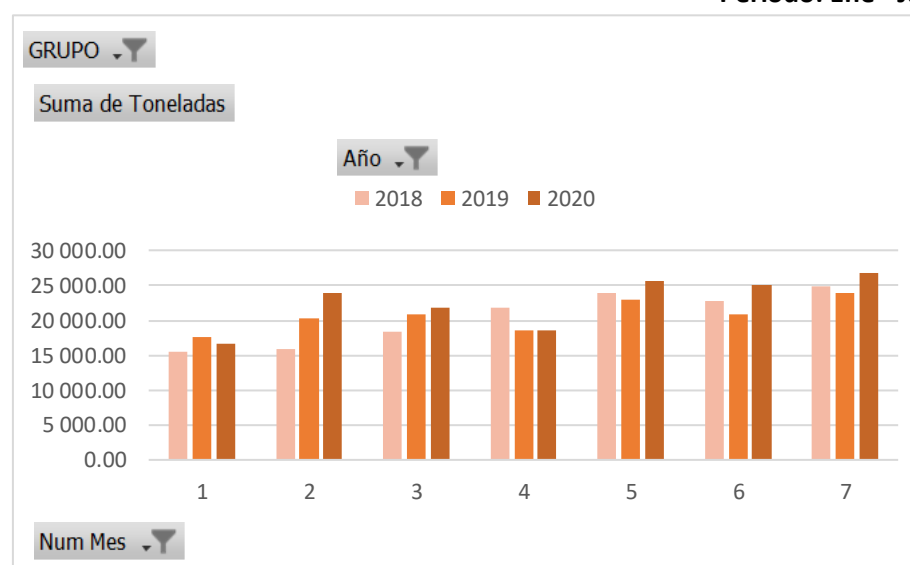
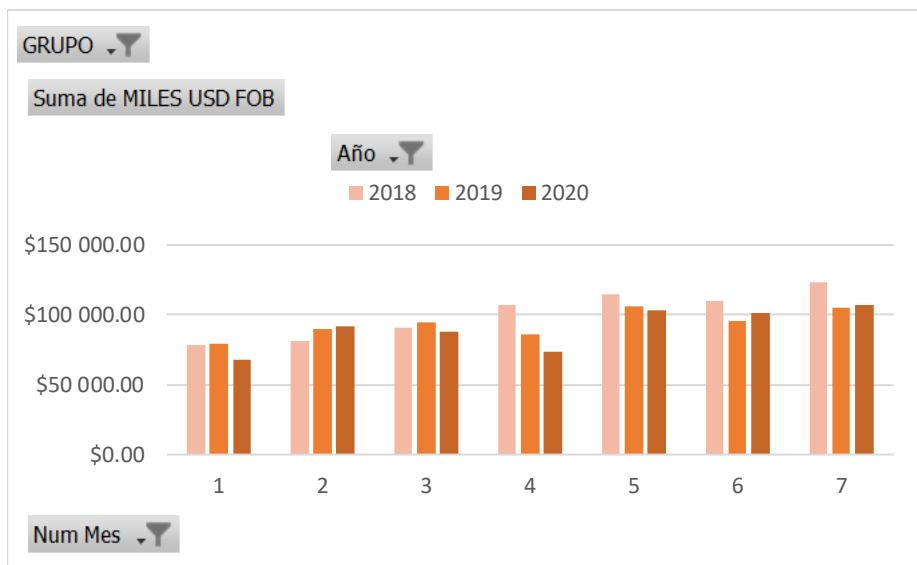
ENERO – JULIO

AÑO 2020

PREPARACIONES Y CONSERVAS DE ATÚN

Año 2020

Periodo: Ene - Jul

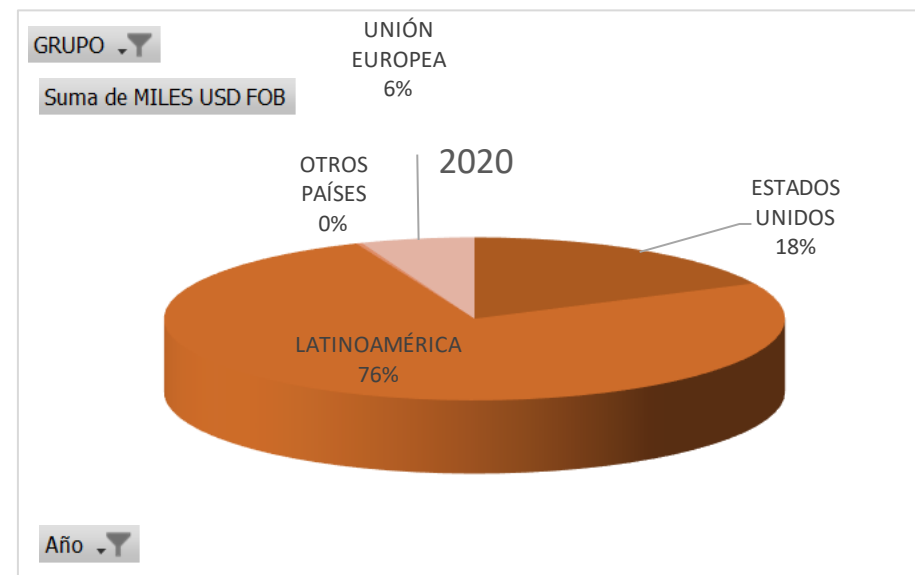
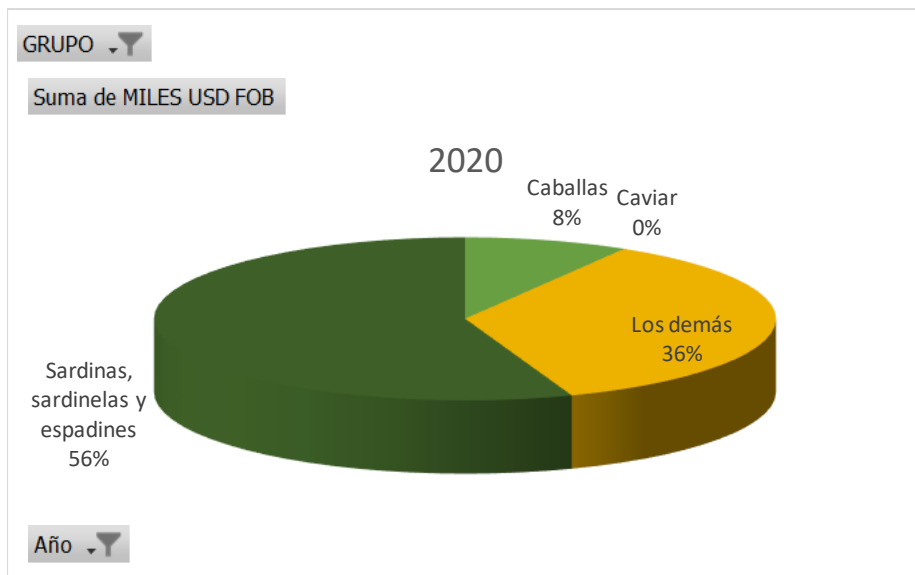
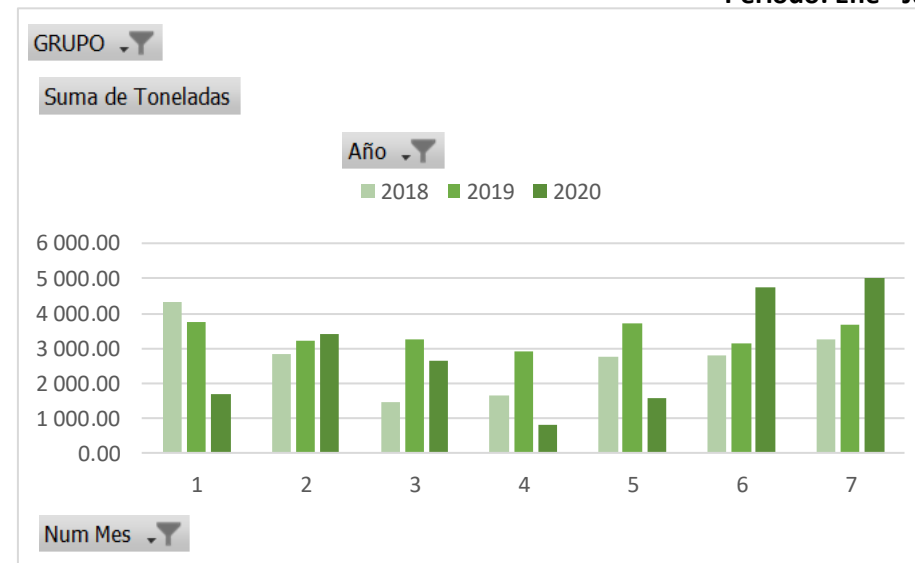
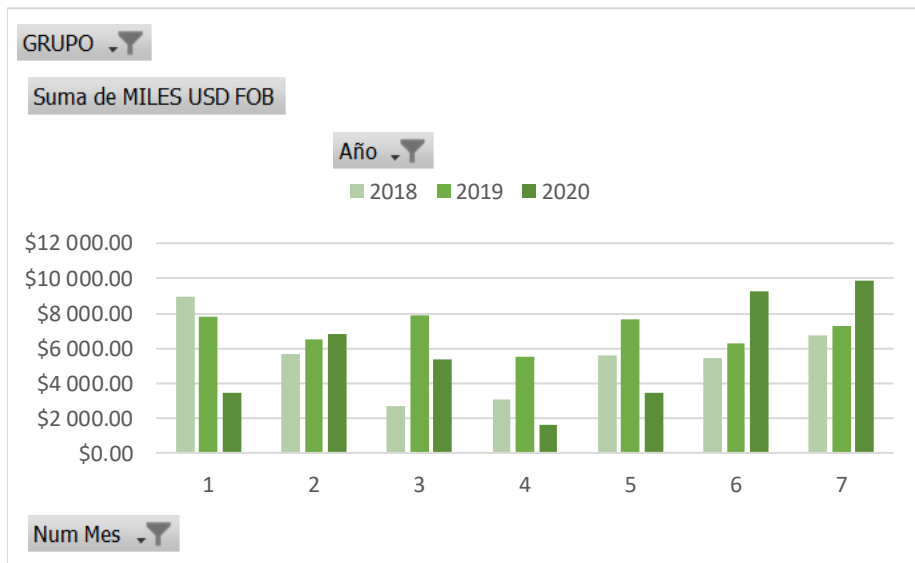


Elaborado por CNP en base a datos de BCE

OTRAS PREPARACIONES Y CONSERVAS DE PESCADO

Año 2020

Periodo: Ene - Jul



Elaborado por CNP en base a datos de BCE

PREPARACIONES Y CONSERVAS DE PESCADO

Exportaciones por destino

Periodo: Ene - Jul

Elaborado por CNP en base a datos de BCE

	2020		% VAR 2020-2019	
	MILES USD FOB	TON	%VAR USD	%VAR TON
PREPARACIONES Y CONSERVAS DE ATÚN	\$631 921.05	158 487.30	-3.8 %	9.3 %
ESTADOS UNIDOS	\$63 096.66	12 047.77	-22.2 %	-14.3 %
Conservas de atún	\$55 609.26	10 224.81	-26.4 %	-22.0 %
Lomos precocidos	\$7 368.10	1 734.48	36.4 %	85.6 %
Los demás	\$119.30	88.49	79.1 %	714.6 %
LATINOAMÉRICA	\$163 113.24	47 649.27	13.2 %	29.7 %
Conservas de atún	\$128 779.73	35 294.42	10.2 %	25.0 %
Los demás	\$27 260.25	10 582.18	36.1 %	50.5 %
Lomos precocidos	\$7 073.26	1 772.66	-3.3 %	20.8 %
OTROS PAÍSES	\$4 098.28	1 421.75	-15.9 %	31.7 %
Conservas de atún	\$3 864.38	1 324.93	-17.3 %	27.8 %
Los demás	\$224.56	89.43	236.2 %	448.9 %
Lomos precocidos	\$9.34	7.39	-93.2 %	-72.6 %
UNIÓN EUROPEA	\$401 612.87	97 368.51	-5.9 %	4.6 %
Conservas de atún	\$277 286.77	69 869.11	-7.7 %	2.8 %
Lomos precocidos	\$122 321.12	26 647.17	-0.4 %	11.3 %
Los demás	\$2 004.98	852.23	-42.3 %	-29.9 %
OTRAS PREPARACIONES Y CONSERVAS DE PESCADO	\$40 017.00	19 925.60	-18.2 %	-15.8 %
ESTADOS UNIDOS	\$7 140.59	3 602.54	29.0 %	30.9 %
Sardinias, sardinelas y espadines	\$6 581.56	3 286.58	23.1 %	23.8 %
Caballas	\$544.93	305.25	199.3 %	230.5 %
Los demás	\$8.53	1.70		
Caviar	\$5.59	9.00	-14.3 %	136.8 %
LATINOAMÉRICA	\$30 380.75	15 697.68	-25.4 %	-22.6 %
Sardinias, sardinelas y espadines	\$15 337.90	7 723.04	15.6 %	14.2 %
Los demás	\$14 345.01	7 679.74	-35.8 %	-33.7 %
Caballas	\$697.85	294.90	-86.1 %	-84.5 %
Caviar			-100.0 %	-100.0 %
OTROS PAÍSES	\$119.23	58.05	-63.8 %	-59.4 %
Sardinias, sardinelas y espadines	\$119.23	58.05	-32.2 %	-35.5 %
Los demás			-100.0 %	-100.0 %
UNIÓN EUROPEA	\$2 376.42	567.34	-0.2 %	15.2 %
Caballas	\$2 177.41	491.13	5.0 %	27.0 %
Sardinias, sardinelas y espadines	\$199.01	76.21		
Los demás			-100.0 %	-100.0 %
Total general	\$671 938.05	178 412.90	-4.8 %	5.8 %

PREPARACIONES Y CONSERVAS DE ATÚN

Exportaciones por país

Periodo: Ene - Jul

Elaborado por CNP en base a datos de BCE

	2020		% VAR 2020-2019	
	MILES USD FOB	TON	%VAR USD	%VAR TON
PREPARACIONES Y CONSERVAS DE ATÚN	\$631 921.05	158 487.30	-3.8 %	9.3 %
ESPAÑA	\$110 382.63	27 200.18	-35.3 %	-29.9 %
COLOMBIA	\$85 504.71	25 032.50	46.4 %	66.8 %
PAÍSES BAJOS (HOLANDA)	\$77 502.78	19 604.64	-2.8 %	15.0 %
ESTADOS UNIDOS	\$63 096.66	12 047.77	-22.2 %	-14.3 %
ITALIA	\$57 268.19	10 581.23	-4.2 %	2.1 %
REINO UNIDO	\$48 801.19	12 584.12	83.7 %	98.2 %
ALEMANIA	\$46 479.85	11 696.69	76.7 %	91.6 %
ARGENTINA	\$27 202.90	7 900.35	-3.9 %	12.5 %
FRANCIA	\$24 365.04	5 969.49	-15.5 %	-4.7 %
CHILE	\$21 500.44	6 537.43	16.0 %	33.3 %
PORTUGAL	\$13 129.17	3 201.69	29.3 %	45.5 %
PERÚ	\$7 048.74	1 785.94	-45.5 %	-42.9 %
BRASIL	\$6 115.96	2 209.85	-54.9 %	-41.6 %
BÉLGICA	\$6 056.76	1 565.21	-18.1 %	-10.0 %
COSTA RICA	\$5 134.24	1 215.42	33.6 %	50.9 %
URUGUAY	\$4 161.63	1 143.42	17.6 %	25.6 %
REPÚBLICA CHECA	\$3 880.58	1 092.00	22.8 %	49.4 %
PANAMÁ	\$3 653.70	983.52	220.9 %	235.4 %
RUSIA	\$3 403.19	938.51	25.5 %	44.1 %
POLONIA	\$3 240.09	902.52	-36.4 %	-26.8 %
GRECIA	\$2 447.37	608.94	-11.4 %	-5.7 %
IRLANDA	\$1 757.36	472.20	86.9 %	108.0 %
ESLOVAQUIA	\$1 680.19	496.32	260.5 %	311.6 %
RUMANIA	\$1 585.11	517.49	77.7 %	100.8 %
PARAGUAY	\$812.22	188.27	10.7 %	7.9 %
VENEZUELA, REPÚBLICA BOLIVARIANA	\$662.24	166.91	8.0 %	35.9 %
MALTA	\$595.45	160.32	-42.8 %	-37.1 %
REPÚBLICA DOMINICANA	\$525.36	203.31	85.7 %	208.0 %
ARGELIA	\$497.85	425.51	262.1 %	1476.0 %
LITUANIA	\$480.99	143.29	567.4 %	809.1 %
MÉXICO	\$457.60	208.00	86.7 %	315.9 %
ESTONIA	\$413.06	117.48	143.4 %	136.3 %
DINAMARCA	\$392.16	116.06	-61.7 %	-52.0 %
FINLANDIA	\$367.31	88.07	555.6 %	593.4 %
BOLIVIA, ESTADO PLURINACIONAL DE	\$333.50	74.35	-36.3 %	-27.1 %
SUECIA	\$235.11	51.61	-62.6 %	-61.3 %
HUNGRÍA	\$223.39	94.99	41.5 %	84.4 %
CROACIA	\$176.84	62.37	-50.6 %	-39.0 %
GUINEA ECUATORIAL	\$113.66	28.53	91.5 %	105.0 %
ESLOVENIA	\$113.59	31.05	-5.1 %	4.3 %
GUADALUPE	\$43.69	12.89	-59.2 %	-50.0 %
ANGOLA	\$39.90	16.32		
CHIPRE	\$38.63	10.56	-88.6 %	-87.2 %
CANADÁ			-100.0 %	-100.0 %
BULGARIA			-100.0 %	-100.0 %
LIBIA			-100.0 %	-100.0 %
CUBA			-100.0 %	-100.0 %
MARTINICA			-100.0 %	-100.0 %
EGIPTO			-100.0 %	-100.0 %
Total general	\$631 921.05	158 487.30	-3.8 %	9.3 %

OTRAS PREPARACIONES Y CONSERVAS

Exportaciones por producto y mercado

Periodo: Ene - Jul

Elaborado por CNP en base a datos de BCE

	2020		% VAR 2020-2019	
	MILES USD FOB	TON	%VAR USD	%VAR TON
OTRAS PREPARACIONES Y CONSERVAS				
DE PESCADO	\$40 017.00	19 925.60	-18.2 %	-15.8 %
Sardinias, sardinelas y espadines	\$22 237.69	11 143.87	18.3 %	17.2 %
MÉXICO	\$7 036.86	3 879.13	28.5 %	25.9 %
ESTADOS UNIDOS	\$6 581.56	3 286.58	23.1 %	23.8 %
COLOMBIA	\$4 115.24	1 884.22	25.8 %	20.7 %
REPÚBLICA DOMINICANA	\$1 156.31	603.22	1.5 %	-1.2 %
PANAMÁ	\$776.36	400.82	50.3 %	52.6 %
CHILE	\$504.14	238.07	114.4 %	96.1 %
GUATEMALA	\$392.93	195.84	72.0 %	71.4 %
COSTA RICA	\$322.68	125.56	-29.6 %	-18.0 %
ARGENTINA	\$299.33	80.38		
NICARAGUA	\$244.10	110.16	-16.9 %	-25.0 %
VENEZUELA, REPÚBLICA BOLIVARIAN/	\$185.65	74.90		
ESPAÑA	\$153.65	60.23		
BRASIL	\$128.10	38.13	5.0 %	0.0 %
EL SALVADOR	\$104.63	55.89		
TRINIDAD Y TOBAGO	\$78.12	39.49	-0.1 %	0.0 %
URUGUAY	\$71.55	36.72	-59.3 %	-59.3 %
RUMANIA	\$45.36	15.98		
PUERTO RICO	\$41.11	18.55	-57.9 %	-63.3 %
PARAGUAY			-100.0 %	-100.0 %
HONDURAS			-100.0 %	-100.0 %
PERÚ			-100.0 %	-100.0 %
Los demás	\$14 353.53	7 681.44	-37.0 %	-34.6 %
COLOMBIA	\$13 738.29	7 412.46	-36.8 %	-34.5 %
BOLIVIA, ESTADO PLURINACIONAL DE	\$577.01	256.57	3.7 %	5.0 %
PARAGUAY	\$29.70	10.72	-10.4 %	-16.3 %
ESTADOS UNIDOS	\$8.53	1.70		
PORTUGAL			-100.0 %	-100.0 %
ARGELIA			-100.0 %	-100.0 %
Caballas	\$3 420.19	1 091.28	-53.0 %	-54.1 %
ITALIA	\$1 631.22	298.73	3.2 %	14.0 %
ESPAÑA	\$546.20	192.40	14.1 %	58.7 %
ESTADOS UNIDOS	\$544.93	305.25	199.3 %	230.5 %
COLOMBIA	\$488.10	211.64	-88.8 %	-86.9 %
ARGENTINA	\$209.75	83.27	-65.3 %	-68.5 %
PERÚ			-100.0 %	-100.0 %
FRANCIA			-100.0 %	-100.0 %
Caviar	\$5.59	9.00	-91.5 %	-77.8 %
ESTADOS UNIDOS	\$5.59	9.00	-14.3 %	136.8 %
MÉXICO			-100.0 %	-100.0 %
Total general	\$40 017.00	19 925.60	-18.2 %	-15.8 %

PREPARACIONES Y CONSERVAS DE PESCADO

Exportaciones por subpartida

Periodo: Ene - Jul

Elaborado por CNP en base a datos de BCE

	2020		% VAR 2020-2019	
	MILES USD FOB	TON	%VAR USD	%VAR TON
PREPARACIONES Y CONSERVAS DE ATÚN	\$631 921.05	158 487.30	-3.8 %	9.3 %
Conservas de atún	\$465 540.14	116 713.26	-6.4 %	5.8 %
1604142012	\$162 713.82	42 108.55	12.1 %	28.3 %
1604142013	\$149 188.64	37 744.05	-8.1 %	4.2 %
1604141013	\$62 820.65	15 719.45	-7.2 %	-3.2 %
1604141012	\$42 822.95	11 431.53	6.7 %	19.2 %
1604142019	\$30 248.92	5 851.40	-33.6 %	-25.2 %
1604141092	\$6 108.06	1 099.05	-9.8 %	15.3 %
1604141023	\$2 865.75	695.65	-77.8 %	-76.9 %
1604141019	\$2 464.75	508.40	-67.6 %	-66.7 %
1604141022	\$2 054.02	465.53	-18.1 %	-14.5 %
1604141093	\$1 948.02	481.49	93.2 %	102.4 %
1604142023	\$803.67	249.13		
1604142043	\$502.70	96.47	-67.1 %	-73.3 %
1604141029	\$456.04	109.45	-60.9 %	-51.0 %
1604142042	\$406.16	110.85	-84.5 %	-83.9 %
1604142022	\$129.11	38.64		
1604142049	\$3.77	2.97		
1604141099	\$3.10	0.65	-4.6 %	-50.0 %
1604142099			-100.0 %	-100.0 %
1604142093			-100.0 %	-100.0 %
Lomos precocidos	\$136 771.83	30 161.70	0.8 %	14.4 %
1604142011	\$80 952.03	19 535.37	18.4 %	36.1 %
1604141011	\$42 194.64	7 524.07	-15.7 %	-10.8 %
1604141021	\$13 577.41	3 068.76	-20.7 %	-13.7 %
1604142031	\$38.40	26.11		
1604142041	\$9.34	7.39		
1604142091			-100.0 %	-100.0 %
1604141091			-100.0 %	-100.0 %
Los demás	\$29 609.08	11 612.33	25.3 %	40.3 %
1604200000	\$29 609.08	11 612.33	25.3 %	40.3 %
OTRAS PREPARACIONES Y CONSERVAS DE				
PESCADO	\$40 017.00	19 925.60	-18.2 %	-15.8 %
Sardinias, sardinelas y espadines	\$22 237.69	11 143.87	18.3 %	17.2 %
1604131000	\$17 928.70	9 150.73	32.2 %	30.6 %
1604139000	\$3 491.27	1 617.78	-3.7 %	-10.7 %
1604132000	\$801.19	367.05	-40.7 %	-36.4 %
1604133000	\$16.53	8.31	-93.6 %	-92.6 %
Los demás	\$14 353.53	7 681.44	-37.0 %	-34.6 %
1604190000	\$14 353.53	7 681.44	-37.0 %	-34.6 %
Caballas	\$3 420.19	1 091.28	-53.0 %	-54.1 %
1604150000	\$3 420.19	1 091.28	-53.0 %	-54.1 %
Caviar	\$5.59	9.00	-91.5 %	-77.8 %
1604310000	\$5.59	9.00	-91.5 %	-77.8 %
Total general	\$671 938.05	178 412.90	-4.8 %	5.8 %

DESCRIPCIÓN DE PARTIDAS ARANCELARIAS INCLUIDAS EN EL REPORTE

Código	Descripción arancelaria
16.04	Preparaciones y conservas de pescado; caviar y sus sucedáneos preparados con huevas de pescado.
	-Pescado entero o en trozos, excepto el pescado picado:
1604.11.00.00	--Salmones
1604.12.00.00	--Arenques
1604.13	--Sardinias, sardinelas y espadines:
1604.13.10.00	---En salsa de tomate
1604.13.20.00	---En aceite
1604.13.30.00	---En agua y sal
1604.13.90.00	---Las demás
1604.14	--Atunes, listados y bonitos (<i>Sarda spp.</i>):
1604.14.10	---Atunes:
	----Atunes de aleta amarilla (rabiles) (<i>Thunnus albacares</i>)
1604.14.10.11	-----Lomos precocidos
1604.14.10.12	-----En agua y sal
1604.14.10.13	-----En aceite
1604.14.10.19	-----Los demás
	----Patudos o atunes ojo grande (<i>Thunnus obesus</i>)
1604.14.10.21	-----Lomos precocidos
1604.14.10.22	-----En agua y sal
1604.14.10.23	-----En aceite
1604.14.10.29	-----Los demás
	----Los demás
1604.14.10.91	-----Lomos precocidos
1604.14.10.92	-----En agua y sal
1604.14.10.93	-----En aceite
1604.14.10.99	-----Los demás
1604.14.20	---Listados y bonitos:
	----Listados (<i>Katsuwonus pelamis</i>):
1604.14.20.11	-----Lomos precocidos
1604.14.20.12	-----En agua y sal
1604.14.20.13	-----En aceite
1604.14.20.19	-----Los demás
	----Bonitos pata seca (<i>Euthynnus lineatus</i>)
1604.14.20.21	-----Lomos precocidos
1604.14.20.22	-----En agua y sal
1604.14.20.23	-----En aceite
1604.14.20.29	-----Los demás
	----Bonitos sierra (<i>Sarda orientalis</i>)
1604.14.20.31	-----Lomos precocidos

1604.14.20.32	-----En agua y sal
1604.14.20.33	-----En aceite
1604.14.20.39	-----Los demás
	----Botellita o melva (<i>Auxis thazard</i>)
1604.14.20.41	-----Lomos precocidos
1604.14.20.42	-----En agua y sal
1604.14.20.43	-----En aceite
1604.14.20.49	-----Los demás
	----Los demás
1604.14.20.91	-----Lomos precocidos
1604.14.20.92	-----En agua y sal
1604.14.20.93	-----En aceite
1604.14.20.99	-----Los demás
1604.15.00.00	--Caballa
1604.16.00.00	--Anchoas
1604.17.00.00	--Anguilas
1604.18.00.00	--Aletas de tiburón
1604.19.00.00	--Los demás
1604.20.00.00	-Las demás preparaciones y conservas de pescado
	-Caviar y sus sucedáneos:
1604.31.00.00	--Caviar
1604.32.00.00	--Sucedáneos del caviar



Para más información:

j.anastacio@camaradepesqueria.ec

www.camaradepesqueria.ec